



DALE[®]
GARN

HOUSE of YARN

**LEKKER
RILLEGENSER**

MODELL 278-02

~~~~~  
**VIPE & GULLFASAN**



**#DALEGARN #DG  
#HOUSEOFYARN\_NORWAY**

# 278.02 LEKKER RILLEGENSER

**DESIGN** Dale Garn

**GARN** VIPE, 100 % mercerisert egyptisk bomull, 50 gram = ca 125 meter  
GULLFASAN, 90 % viskose, 10 % polyamid, 50 gram = ca 125 meter

**STØRRELSER** (XS) S (M) L (XL)

## PLAGGETS MÅL

### Lang rillegenser

|               |      |     |       |     |       |    |
|---------------|------|-----|-------|-----|-------|----|
| Overvidde     | (93) | 103 | (113) | 123 | (133) | cm |
| Lengde, foran | (71) | 73  | (75)  | 77  | (79)  | cm |
| Lengde, bak   | (76) | 78  | (80)  | 82  | (84)  | cm |
| Ermelengde    | (42) | 43  | (44)  | 45  | (46)  | cm |

### Halvlang rillegenser

|               |      |     |       |     |       |    |
|---------------|------|-----|-------|-----|-------|----|
| Overvidde     | (93) | 103 | (113) | 123 | (133) | cm |
| Lengde, foran | (61) | 63  | (65)  | 67  | (69)  | cm |
| Lengde, bak   | (66) | 68  | (70)  | 72  | (74)  | cm |
| Ermelengde    | (42) | 43  | (44)  | 45  | (46)  | cm |

## FARGEFORSLAG

### Lang rillegenser

|                 |              |
|-----------------|--------------|
| Frg 1 VIPE      | 2214 Korngul |
| Frg 2 GULLFASAN | 2633 Gull    |

### Halvlang rillegenser

|                 |                  |
|-----------------|------------------|
| Frg 1 VIPE      | 3607 Mørk korall |
| Frg 2 GULLFASAN | 2633 Gull        |

## GARNFORBRUK

### Lang rillegenser

|       |       |     |       |     |       |   |
|-------|-------|-----|-------|-----|-------|---|
| Frg 1 | (500) | 550 | (600) | 650 | (700) | g |
| Frg 2 | (500) | 550 | (600) | 650 | (700) | g |

### Halvlang rillegenser

|       |       |     |       |     |       |   |
|-------|-------|-----|-------|-----|-------|---|
| Frg 1 | (450) | 500 | (550) | 600 | (650) | g |
| Frg 2 | (450) | 500 | (550) | 600 | (650) | g |

**PINNEFORSLAG** Rundp nr 6

**STRIKKEFASTHET** 16 m rillestrikk i dobbelt garn;  
1 tråd Vipe + 1 tr Gullfasan =  
10 cm = 10 cm



Sjekk strikkefastheten ved å strikke en prøvelapp.  
Tell antall m pr 10 cm, har du flere m enn oppgitt,  
skift til tykkere p. Har du færre m, skift til tynnere p

**FORKORTELSER** r = rett, vr = vrang, m = maske,  
p = pinne

**Du kan velge å strikke rillegensen lang eller halvleng.**  
**Begge strikkes etter samme oppskrift i dobbelt garn.**  
**Målene er tatt når plagget ligger flatt uten å strekke.**  
**Modellen vil strekke seg i lengden under bruk, strikk den evt litt kortere enn oppgitt lengde.**

### FORSTYKKET

Legg opp med 1 tråd frg 1 + 1 tråd frg 2 (74) 82 (90) 98 (106) m. Strikk fram og tilbake 2 r, 2 vr til vrborden måler 5 cm. Fortsett å strikke r fram og tilbake alle p = riller. Strikk til arb måler

**Lang rillegenser:** (69) 71 (73) 75 (77) cm

**Halvleng rillegenser:** (59) 61 (63) 65 (67) cm

Fell av de midterste 28 m til hals og strikk hver side ferdig hver for seg. Fell videre av for halsen på annen hver p 2,1 m = (20) 24 (28) 32 (36) m igjen til skulder. Strikk til arb måler oppgitt lengde og fell av. Strikk andre side på samme måte, men motsatt.

### BAKSTYKKET

Legg opp og strikk på samme måte som forstykket, men det skal ikke felles for nakke. Fell av når arb måler oppgitt lengde = 5 cm lengre enn forstykket.

### ERMER

Legg opp med 1 tråd frg 1 + 1 tråd frg 2 (32) 32 (32) 36 (36) m. Strikk fram og tilbake 2 r, 2 vr til vrborden måler 5 cm. Fortsett å strikke r fram og tilbake alle p = riller. Øk 1 m i beg og slutten av p innenfor 1 kantm (12) 13 (14) 13 (14) ganger ca hver 2,5 cm = (56) 58 (60) 62 (64) m. Fell av når ermet måler oppgitt lengde.

### MONTERING

Sy sammen på skuldrene.

Sy i ermene: Fest midt på ermet midt på skulderen og sy hver side til for- og bakstykket. Sy ermet sammen midt under kant-i-kant opp til ermehullet. Fortsett ned langs siden, kant i kant, til vrangbordens begynnelse. Det blir en splitt i siden på ca 10 cm. Sy sammen andre siden på samme måte.



# GARN BRUKT I DENNE OPPSKRIFTEN



## VIPE

100 % mercerisert  
egyptisk bomull  
Produsert i Italia

**Vipe** er et mellomtykt garn i mercerisert, ren bomull som er velegnet til alle typer plagg til voksne og barn. Små sommer-topper, T-shirts, lette gensere og kardigans strikker og hekler du i **Vipe**. Alle typer mønster, fletter, struktur- og hullmønster kommer godt frem i dette klassiske bomullsgarnet. Denne garnkvaliteten er dessuten super til filler og kluter, håndklær, grytekluter, dekkebrikker, puter og sommerpledd til hytta, hus og hjem.

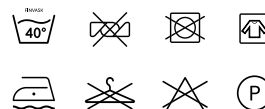
Strikkefasthet: 25 masker i glattstrikk på pinne nr 3 = 10 cm.

50 gram = ca 125 meter


10  
25



50 gram = ca 125 meter



- Finvask 40 °C
- Bruk vaskemiddel for finvask
- Unngå skyllemiddel
- Tørkes flatt



## GULLFASAN

90 % viskose, 10 % polyamid  
Produsert i Italia

**Gullfasan** er et garn i viskose, som er en såkalt regenerert fiber laget av tremasse, og polyamid. Garnet kommer i lekke, metallaktige farger, men er mykt og egner seg supert både til strikking og hekling. Du kan strikke lekke topper i **Gullfasan**. Eller bruk det som effektgarn til kanter, striper og effekt til mønster sammen med andre garntyper.

NB! Hvis du strikker **Gullfasan** sammen med et ullgarn, må plagget vaskes etter vaskeanvisningen til ullgarnet.

Strikkefasthet: 22 masker i glattstrikk på pinne nr 4 = 10 cm.

50 gram = ca 125 meter

10  
22



50 gram = ca 125 meter



- Finvask 30 °C
- Bruk vaskemiddel for finvask
- Bruk ikke skyllemiddel
- Tørkes flatt


**House of Yarn** er et norsk merkevarehus og totalleverandør av kvalitetsgarn, design og accessoarer til faghandel og kjedebutikker i Norge og Norden.

[houseofyarn.no](http://houseofyarn.no)

# HOUSE *of* YARN



[dustorealpakka.no](http://dustorealpakka.no)



[dalegarn.no](http://dalegarn.no)



[knitathome.no](http://knitathome.no)



[gjestal.no](http://gjestal.no)

## FØLG HOUSE OF YARN OG VÅRE BRANDS PÅ SOSIALE MEDIER



HOUSEOFYARN.NO  
DUSTOREALPAKKA  
DALEGARN.NO  
GJESTALGARN



HOUSEOFYARN\_NORWAY



HOUSEOFYARN

---

## FORHANDLERINFORMASJON