



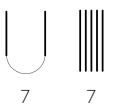
MODELL | 281-06B

PÅFUGL GENSER

LINE LANGMO PÅFUGL



#dalegarn #DG
#houseofyarn_norway



281-06B



Gratulerer!

Du har valgt å strikke en klassiker fra vårt rikholdige Dale-arkiv. Dermed kan det hende at fargene som er brukt i oppskrifta, har gått ut. Husk at du finner mange fine alternative farger i fargekartet på dalegarn.no.

PÅFUGL GENSER



GARN BRUKT I DENNE OPPSKRIFTEN:

LINE LANGMO PÅFUGL 73 % mohair,
22 % ull, 5 % polyamid
50 gram = ca 90 meter

DESIGN

Olaug Kleppe

STØRRELSER

(2) 4 (6) 8 (10) 12 år

MÅL

Overvidde ca	(67)	73	(80)	87	(93)	100	cm
Lengde ca	(38)	42	(46)	50	(54)	58	cm
Ermelengde ca	(23)	26	(29)	33	(36)	39	cm

GARNMENGDE

Frg 1: 4612 Rosa	(50)	50	(50)	50	(100)	100	g
Frg 2: 4626 Pink	(50)	50	(100)	100	(100)	150	g
Frg 3: 4227 Bringebær	(50)	50	(50)	100	(100)	100	g

PINNEFORSLAG

Rundp og strømpep nr 7
Strømpep nr 6 ½ til vrang
bord på ermer

STRIKKEFASTHET

12 m glattstrikk på p nr 7 = 10 cm

Slik finner du riktig størrelse:

1. Ta mål av et strikkeplagg som passer.
2. Sammenlign målene med oppskriften.
3. Velg størrelse ut fra overvidden på bolen.
4. Lengde på bol og ermer kan du strikke lenger eller kortere ved behov.

Sjekk strikkefastheten ved å strikke en prøvelapp. Tell antall m pr 10 cm, har du flere m enn oppgitt, skift til tykkere p. Har du færre m, skift til tynnere p.

FORKORTELSER

Se side 4

© House of Yarn AS

Kopiering og publisering av materiale og oppskrifter, eller bruk av dette i næringsøyemed, er ikke tillatt uten avtale med House of Yarn AS.

FARGEMØNSTER BOLEN

Legg opp med frg 1 og strikk (12) 14 (15) 16 (18) 19 cm, skift til frg 2 og strikk (13) 14 (15) 17 (18) 19 cm, fortsett med frg 3 til hel lengde.

FARGEMØNSTER ERMENE

Strikk med frg 1 til samme stripelengde som på for- og bakstykket. Skift til i frg 2, og strikk til full lengde.

GENSER

Beg øverst i halsen og legg opp med frg 1 og dobbelt garn på liten rundp eller strømpep nr 7 (40) 44 (48) 52 (56) 60 m. Fortsett med enkelt garn. Strikk rundt (3) 3 (4) 4 (5) 5 cm glattstrikk. Del så arb inn **samtidig** som det økes for raglan: Strikk (12) 14 (16) 18 (20) 22 r = bakstykket, 1 kast (= 1 m økt), 2 r (= midtm) 1 kast (= 1 m økt), 4 r (alle str) = ene erme, øk 1 m, 2 r, øk 1 m, strikk (12) 14 (16) 18 (20) 22 r = forstykket, øk 1 m, 2 r, øk 1 m, 4 r (alle str) = andre erme, øk 1 m, 2 r, øk 1 m = 8 m økt. Neste omg strikkes alle m r, kastene strikkes også rett. Fortsett rundt på denne måten og øk raglan annen hver omg til i alt (8) 9 (10) 11 (12) 13 økinger for raglan = i alt (104) 116 (128) 140 (152) 164 m. Strikk 1 omg uten øking. Del arb inn i for-/bakstykke og ermer: Strikk glattstrikk over bakstykket + de 2 første merkem = (30) 34 (38) 42 (46) 50 m, sett ermene på en tråd = (20) 22 (24) 26 (28) 30 m, legg opp 8 m under ermet, strikk 2 merkem + forstykkets m + 2 merkem = (32) 36 (40) 44 (48) 52 m, sett ermene på en tråd = (20) 22 (24) 26 (28) 30 m, legg opp 8 m under ermet, strikk de 2 siste merkem = alt (80) 88 (96) 104 (112) 120 m til for- og bakstykke. Fortsett rundt med glattstrikk til arb måler oppgitt lengde målt midt foran fra første øking for raglan. Fell av fra retten med dobbelt garn og r m.

ERMER

Sett ermene inn på strømpep nr 7 og strikk opp 8 m midt under ermet = i alt (28) 30 (32) 34 (36) 38 m. La omg beg midt under ermet. Strikk glattstrikk rundt og fell 1 m på hver side av 2 r midtm midt under ermet ca hver (3 ½) 4 (3 ½) 4 ½ (4) 4 ½ cm (4) 4 (5) 5 (6) 6 ganger = (20) 22 (22) 24 (24) 26 m igjen. Når ermet måler (5) 5 (6) 6 (7) 7 cm før oppgitt lengde, skift til p nr 6 ½ og strikk 1 r, 1 vr (5) 5 (6) 6 (7) 7 cm. Fell av med r og vr m.



Garn brukt i denne oppskriften

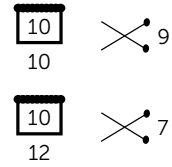


Line
Langmo
STYLE YOUR SOUL
PÅFUGL

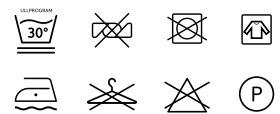
73 % mohair 22 % ull
5 % polyamid
Produsert i EU/Italia

LINE LANGMO PÅFUGL er et eksklusivt, langfibret og børstet mohairgarn. Dette gir superlette og luftige plagg som er elastisk, ikke siger og holder fasongen perfekt. Vi anbefaler **Påfugl** til alle typer lekre moteplagg, oversized gensere, jakker og flott tilbehør til både voksne og barn.

TIPS! Påfugl egner seg godt til samstrikk med mange andre Dale-garn. Miks for eksempel **Påfugl** og **Alpakka Space Dye**. Det gir lette og delikate plagg i flotte meleringer og er perfekt til enkel rille- og strukturstrikk.



50 gram = ca 90 meter



- Ullvugge 30 °C
- Bruk vaskemiddel for ull/silke
- Bruk ikke skyllemiddel
- Tørkes flatt
- Vrenges før vask

Vanlige forkortelser

- frg = farge • m=maske
- r = rett • vr = vrang
- omg = omgang(er)
- p = pinner • arb = arb
- beg = begynn
- str = størrelse

House of Yarn er et norsk merkevarehus og totalleverandør av kvalitetsgarn, design og accessoarer til faghandel og kjedebutikker i Norge og Norden.

houseofyarn.no

HOUSE *of* YARN



dustorealpakka.no



dalegarn.no



knitathome.no



gjestal.no

FØLG HOUSE OF YARN OG VÅRE BRANDS PÅ SOSIALE MEDIER



HOUSEOFYARN.NO
DUSTOREALPAKKA
DALEGARN.NO
GJESTALGARN



HOUSEOFYARN_NORWAY



HOUSEOFYARN

FORHANDLERINFORMASJON