



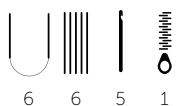
MODELL | 295-11

# LOTTA JAKKE

ALPAKKA & LINE LANGMO PÅFUGL



#dalegarn #DG  
#houseofyarn\_norway



# 295-11

## LOTTA JAKKE



### GARN BRUKT I DENNE OPPSKRIFTEN:

ALPAKKA 100 % ren alpakka ull,  
50 gram = ca 133 meter  
LINE LANGMO PÅFUGL 73 % mohair,  
22 % ull, 5 % polyamid,  
50 gram = ca 90 meter

### DESIGN

Motestrikk by KK & DALE GARN

### STØRRELSER

(S) M (L) XL

### PLAGGETS MÅL

Overvidde ca	(102)	108	(114)	120	cm
Lengde ca	(57)	60	(63)	66	cm
Ermelengde ca	(44)	45	(46)	47	cm

### GARNFORBRUK

#### PÅFUGL

Aubergine 4445 (300) 350 (400) 450 g

#### ALPAKKA

Rødlilla 9911 (250) 300 (350) 400 g

### PINNEFORSLAG

Stor rundp og strømpep nr 6  
Heklenål nr 5 (dersom en ønsker  
hekle kant rundt jakken til slutt)

### TILBEHØR

Glidelås, lengde ca (50) 50 (55) 55 cm

### STRIKKEFASTHET

13 m glattstrikk = 10 cm

### Slik finner du riktig størrelse:

1. Ta mål av et strikkeplagg som passer.
2. Sammenlign målene med oppskriften.
3. Velg størrelse ut fra overvidden på bolen.
4. Lengde på bol og ermer kan du strikke lenger eller kortere ved behov.

### Sjekk strikkefastheten ved å strikke en prøvelapp.

**Tell antall m pr 10 cm, har du flere m enn oppgitt, skift til tykkere p. Har du færre m, skift til tynnere p.**

### FORKORTELSER

se side 4

© House of Yarn AS

Kopiering og publisering av materiale og oppskrifter, eller bruk av dette i næringsøyemed, er ikke tillatt uten avtale med House of Yarn AS.





**Hele jakken strikkes med 1 tråd PÅFUGL og 1 tråd ALPAKKA.**

#### **FOR- OG BAKSTYKKET**

Legg opp med 1 tråd PÅFUGL og 1 tråd ALPAKKA (132) 140 (148) 156 m. Strikk første p vr, og fortsett fram og tilbake med glattstrikk til arb måler (39) 41 (43) 45 cm. Del arb inn i for- og bakstykket slik: Strikk (33) 35 (37) 39 m = høyre forstykke, strikk (66) 70 (74) 78 m = bakstykket, og strikk de siste (33) 35 (37) 39 m = venstre forstykke.

#### **VENSTRE FORSTYKKE**

Fortsett fram og tilbake med glattstrikk som før til arb måler (50) 53 (56) 59 cm og fell til halsen. Fell av (4) 4 (5) 5 m for halsen, deretter felles det på annen hver p 3,2,1,1,1 m for alle str = (21) 23 (24) 26 m igjen til skulder. Strikk til arb måler hel lengde og fell av.

#### **HØYRE FORSTYKKE**

Strikkes som venstre, men speilvendt.

#### **BAKSTYKKE**

Fortsett fram og tilbake med glattstrikk til arb måler (55) 58 (61) 64 cm. Fell av de midterste (20) 20 (22) 22 m til nakken. Strikk hver side ferdig for seg og fell videre av for nakken 1,1 m. Fell av når arb måler samme lengde som forstykkene. Strikk andre side på samme måte, men speilvendt.

#### **ERMER**

Legg opp med 1 tråd PÅFUGL og 1 tråd ALPAKKA (30) 32 (32) 34 m. Strikk rundt glattstrikk og øk 1 m i beg og slutten av omg ca hver 4.cm (9) 9 (10) 11 ganger = (48) 50 (52) 56 m. Strikk til ermet måler oppgitt lengde og fell av. Strikk et erme til på samme måte.

#### **MONTERING**

Sy sammen på skuldrene. Sy i ermene: Fest midt på ermet midt på skulderen og i ermehullets underkant. Beg på skulderen og sy hver side for seg.

#### **LOMMER**

Legg opp med 1 tråd PÅFUGL og 1 tråd ALPAKKA 40 m. Strikk rundt i glattstrikk til arb måler ca 15 cm og fell av. Strikk en lomme til på samme måte. Sy sammen i bunn. Sy lommene til jakken, nederst langs oppleggskanten som bildet viser. Om ønskelig kan det hekles 1 omg krepsem (fm som hekles fra venstre til høyre) rundt alle kanter, også over lommeåpningene. Sy i en glidelås.

# Garn brukt i denne oppskriften



## ALPAKKA

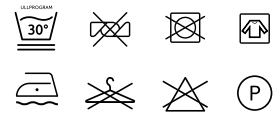
100 % ren alpakka  
Produsert i Peru

**ALPAKKA** er 3-tråds kamgarn i alpakka i luksusklassen. Garnet gir utrolig myke og lune plagg som ikke klør.

Fargene blir spesielt vakre i alpakkafiber og garnet egner seg spesielt godt til lekre kofter, gensere, jakker og tilbehør som luer, halser og skjerf både til voksne og barn.

10  
25  3,5

50 gram = ca 133 meter



- Ullvugge 30 °C
- Vrenges før vask
- Bruk vaskemiddel for ull/silke
- Bruk ikke skyllemiddel
- Tørkes flatt





## Line Langmo STYLE YOUR SOUL PÅFUGL

73 % mohair 22 % ull  
5 % polyamid  
Produsert i EU/Italia

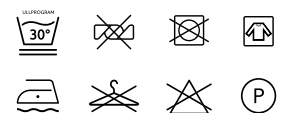
**LINE LANGMO PÅFUGL** er et eksklusivt, langfibret og børstet mohairgarn. Dette gir superlette og luftige plagg som er elastisk, ikke siger og holder fasongen perfekt. Vi anbefaler **Påfugl** til alle typer lekre moteplagg, oversized gensere, jakker og flott tilbehør til både voksne og barn.

**TIPS! Påfugl** egner seg godt til samstrikk med mange andre Dale-garn. Miks for eksempel **Påfugl** og **Alpakka Space Dye**. Det gir lette og delikate plagg i flotte meleringer og er perfekt til enkel rille- og strukturstrikk. Prøv også å strikke hele plagg i **Cotinga** med mønster i **Påfugl**.

10  
10  9

10  
12  7

50 gram = ca 90 meter



- Ullvugge 30 °C
- Bruk vaskemiddel for ull/silke
- Bruk ikke skyllemiddel
- Tørkes flatt
- Vrenges før vask

### VANLIGE FORKORTELSER

m=maske • r=rett •  
vr=vrang • str=strikk • p=pinne •  
omg=omgang •  
vr-bord=vrangbord •  
glattstr=glattstrikk •  
vrangbordstr=vrangbordstrikk •  
kantm=kantmaske •  
arb=arbeidet •  
beg=begynn • sm=sammen •  
g=gram

**House of Yarn** er et norsk merkevarehus og totalleverandør av kvalitetsgarn, design og accessoarer til faghandel og kjedebutikker i Norge og Norden.

[houseofyarn.no](http://houseofyarn.no)

# HOUSE *of* YARN



[dustorealpakka.no](http://dustorealpakka.no)



[dalegarn.no](http://dalegarn.no)



[knitathome.no](http://knitathome.no)



[gjestal.no](http://gjestal.no)

## FØLG HOUSE OF YARN OG VÅRE BRANDS PÅ SOSIALE MEDIER



[HOUSEOFYARN.NO](http://HOUSEOFYARN.NO)  
[DUSTOREALPAKKA](http://DUSTOREALPAKKA)  
[DALEGARN.NO](http://DALEGARN.NO)  
[GJESTALGARN](http://GJESTALGARN)



[HOUSEOFYARN\\_NORWAY](https://www.instagram.com/HOUSEOFYARN_NORWAY)



[HOUSEOFYARN](https://www.pinterest.com/HOUSEOFYARN)

---

## FORHANDLERINFORMASJON