



DALE[®]
GARN

HOUSE of YARN

GENSER

MODELL 323-06

~~~~~  
**ERLE, FREESTYLE**

**#DALEGARN #DG  
#HOUSEOFYARN\_NORWAY**

# 323.06 GENSER MED CHUNKY KANTER

## DESIGN

Bente Presterud Røvik

## GARN

DALE ERLE 56% kid mohair, 26% silke, 18% ull, 50 gram = 325 meter  
DALE FREESTYLE 100% ull super wash, 50 gram = 80 meter

## STØRRELSER

S (M) L (XL) XXL

## PLAGGETS MÅL

|               |    |      |     |       |     |    |
|---------------|----|------|-----|-------|-----|----|
| Overvidde ca  | 83 | (92) | 100 | (110) | 122 | cm |
| Livvidde ca   | 77 | (85) | 93  | (103) | 115 | cm |
| Vidde nede ca | 83 | (92) | 100 | (110) | 122 | cm |
| Hel lengde ca | 62 | (64) | 67  | (70)  | 73  | cm |
| Ermelengde ca | 64 | (64) | 64  | (64)  | 64  | cm |

## GARNFORBRUK

### Dale Erle

Blekgul 9024 3 (4) 4 (4) 5 nøster

### Dale Freestyle

Gulgrønn 9024 3 (3) 3 (3) 3 nøster

Hvit 0010 1 (1) 1 (1) 1 nøste

Ringblomst 3309 1 (1) 1 (1) 1 nøste

Lindegrønn 9133 1 (1) 1 (1) 1 nøste

## PINNEFORSLAG

Stor og liten rundp og strømpep nr 7 og 8



**STRIKKEFASTHET** 12 m glattstrikk med 2 tråder på p nr 8 = 10 cm

Sjekk strikkefastheten ved å strikke en prøvelapp. Tell antall m pr 10 cm, har du flere m enn oppgitt, skift til tykkere p. Har du færre m, skift til tynnere p.

**FORKORTELSER** r = rett, vr = vrang, m = maske, p = pinne

## BOLEN

Legg opp 100 (108) 120 (132) 148 m med 1 tråd blekgul ERLE og 1 tråd gulgrønn FREESTYLE på rundp nr 7 og strikk vrangbord rundt med 2 r, 2 vr til arbeidet måler 10 cm. Skift til 2 tråder blekgul ERLE og rundp nr 8. Strikk glattstrikk rundt og juster m-tallet til 100 (110) 120 (132) 146 m på 1. omgang. Sett et merke i hver side, med 50 (55) 60 (66) 73 m hver til for- og bakstykket. Når arbeidet måler 16 (16) 17 (17) 18 cm felles 1 m på hver side av merkene. Gjenta fellingene når arbeidet måler 22 (23) 24 (25) 26 cm = 92 (102) 112 (124) 138 m. Når arbeidet måler 28 (29) 31 (32) 33 cm økes 1 m på hver side av merkene. Gjenta økingene når arbeidet måler 36 (37) 39 (40) 41 cm = 100 (110) 120 (132) 146 m. Når arbeidet måler 44 (45) 47 (48) 50 cm felles 6 (6) 6 (8) 8 m i hver side til ermehull = 44 (49) 54 (58) 65 m til for- og bakstykke. Videre strikkes for- og bakstykke hver for seg.

## BAKSTYKKET

= 44 (49) 54 (58) 65 m.

Strikk videre i glattstrikk fram og tilbake. Den ytterste m i hver side er kantm og strikkes hele tiden r. Etter 3 (4) 6 (3) 1 p felles det på neste p 1 m i hver side innenfor kantm til raglan.

Ved felling fra retten strikkes 2 vridd r sammen i begynnelsen av p og 2 r sammen i slutten av p.

Ved felling fra vrangen strikkes 2 vr sammen i begynnelsen av p og 2 vridd vr sammen i slutten av p.

Gjenta fellingene på hver 4. (3.) 2. (2.) 2. p til det er felt til raglan i alt 4 (5) 7 (9) 11 ganger. Sett de resterende 36 (39) 40 (40) 43 m på en tråd.

## FORSTYKKET

= 44 (49) 54 (58) 65 m.

Strikk videre og fell til raglan som på bakstykket. **Samtidig** når det gjenstår 12 p settes de midterste 6 (7) 8 (8) 9 m på en tråd til hals. Hver side strikkes ferdig for seg. Fortsett med raglanfelling og sett **samtidig** m på tråden på hver 2. p 3 (4) 4 (4) 5 m 1 gang, 3 m 2 ganger, 2 m 3 ganger = 36 (39) 40 (40) 43 m. Sett m på en tråden.

Legg arbeidet til side og strikk ermene.

## ERMENE

Legg opp 24 (24) 28 (28) 32 m med 1 tråd blekgul ERLE og 1 tråd gulgrønn FREESTYLE på strømpep nr 7 og strikk vrangbord rundt med 2 r, 2 vr til arbeidet måler 25 cm. Skift



til 2 tråder blekgul ERLE og strømpep nr 8. Sett et merke midt under ermet. Strikk glattstrikk rundt og juster m-tallet til 24 (26) 28 (30) 32 m på 1. omgang. Når arbeidet måler 28 cm økes 1 m på hver side av merket 6 (6) 6 (7) 8 ganger for hver 6 (6) 6 (5) 4 cm = 36 (38) 40 (44) 48 m. Når arbeidet måler 64 cm felles 6 (6) 6 (8) 8 m midt under ermet til ermehull = 30 (32) 34 (36) 40 m. Strikk videre i glattstrikk fram og tilbake. Den ytterste m i hver side er kantm og strikkes hele tiden r. Etter 5 (4) 3 (3) 3 p felles det på neste p 1 m i hver side innenfor kantm til raglan. Gjenta fellingene på hver 5. (4.) 5. (4.) 3. p til det er felt til raglan i alt 3 (4) 4 (5) 7 ganger. Sett de resterende 24 (24) 26 (26) 26 m på en tråd. Strikk et erme til på samme måte.

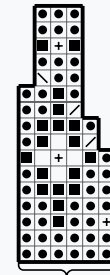
### HALSKANTEN

Sett m til bol og ermer inn på samme rundp nr 7, med ett erme i hver side av bolen = 120 (126) 132 (132) 138 m. Strikk 1 omgang glattstrikk, deretter mønster etter **diagrammet** = 60 (63) 66 (66) 69 m. Fell av med r m.

### MONTERING

Sy sammen raglan og under ermene innenfor 1 kantm.

## DIAGRAM




Gjenta

- 1 tråd blekgul ERLE og 1 tråd gulgrønn  
FREESTYLE: Strikk r
- ☑ 1 tråd blekgul ERLE og 1 tråd gulgrønn  
FREESTYLE: Strikk 2 r sammen
- ☒ 1 tråd blekgul ERLE og 1 tråd gulgrønn  
FREESTYLE: Strikk 2 vridd r sammen
- 1 tråd hvit FREESTYLE: Strikk r
- ⊕ 1 tråd ringblomst FREESTYLE: Strikk r
- 1 tråd lindegrønn FREESTYLE: Strikk r





# GARN BRUKT I DENNE OPPSKRIFTEN



## ERLE

56 % kid mohair • 26 % silke  
18 % ull

**Dale Erle** er et luftig, børstet mohairgarn i luksusklassen som blir til lekre, florlette og myke plagg. Bruk det enten alene eller prøv å strikke det sammen med andre garnkvaliteter. Husk at den oppgitte strikkefastheten er veiledende, og du kan også strikke Dale Erle tykkere pinner og få et ennå lettere og luftigere resultat.

Strikkefasthet: 18 masker i glattstrikk på pinne nr 5,5 = 10 cm

50 gram = ca 325 meter

18  
10

5,5

50g = ca 325m



- Ullvugge 30° C
- Vrenges før vask
- Bruk vaskepose
- Bruk vaskemiddel for ull/silke
- Bruk ikke skyllemiddel
- Tørkes flatt



## FREESTYLE

100 % ren ny ull, superwash

**Dale Freestyle** er et 4-tråds superwash-behandlet garn i ren, ny ull. Dale Freestyle er en klassiker som er et supert garn til fletter og aranmønstre og alle mulige enkle strukturteknikker. Tykkelsen gjør Dale Freestyle til et godt valg for deg som er fersk med pinner og garn.

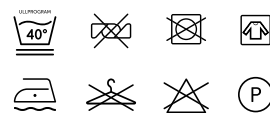
Strikkefasthet: 18 masker i glattstrikk på pinne nr 4,5 = 10 cm

50 gram = 80 meter

18  
10

4,5

50g = ca 80m



- Ullvugge 40 ° C
- Bruk vaskemiddel for ull/silke
- Bruk ikke skyllemiddel
- Tørkes flatt

**House of Yarn** er et norsk merkevarerhus og totalleverandør av kvalitetsgarn, design til håndstrikk og tilbehør til faghandelen og kjedebutikker.

**houseofyarn.no**



# HOUSE *of* YARN

**DU STORE ALPAKKA | DALE GARN | GJESTAL GARN**

FACEBOOK.COM/HOUSEOFYARN.NO  
FACEBOOK.COM/DALE-GARN  
INSTAGRAM: HOUSEOFYARN\_NORWAY

FORHANDLERINFORMASJON