

DALE
GARN

HOUSE of YARN

JAKKE

MODELL 323-07

ERLE, FREESTYLE
ALPAKKA



#DALEGARN #DG
#HOUSEOFYARN_NORWAY

323·07 JAKKE I RILLESTRIKK

DESIGN Bente Presterud Røvik

GARN DALE FREESTYLE 100% ull superwash, 50 gram = 80 meter
DALE ERLE 56% kid mohair, 26% silke, 18% ull, 50 gram = 325 meter
DALE ALPAKKA 100% alpakka, 50 gram = 133 meter

STØRRELSER S (M) L (XL) XXL

PLAGGETS MÅL

Overvidde ca	145	(153)	160	(167)	175	cm
Vidde nede ca	102	(109)	116	(124)	131	cm
Hel lengde ca	88	(90)	92	(94)	96	cm
Ermelengde inkl oppbrett ca	47	(47)	47	(47)	47	cm

GARNFORBRUK

Dale freestyle
Minkbrun 2671 12 (13) 14 (16) 17 nøster

Dale erle
Mellombrun 2288 6 (6) 7 (8) 8 nøster

Dale alpakka
Dus grønn 8231 1 (1) 1 (1) 1 nøste
Sjøgrønn 6943 1 (1) 1 (1) 1 nøste


TILBEHØR Eventuelt 1 stor trykknapp

PINNEFORSLAG Stor rundp nr 10, strømpep nr 9
Lite rundp nr 3 til lommeposer

STRIKKEFASTHET 11 m rillestrikk med 1 tråd FREESTYLE og 2 tråder ERLE på p nr 10 = 10 cm
25 m glattstrikk med 1 tråd ALPAKKA på p nr 3 = 10 cm

Sjekk strikkefastheten ved å strikke en prøvelapp. Tell antall m pr 10 cm, har du flere m enn oppgitt, skift til tykkere p. Har du færre m, skift til tynnere p.

FORKORTELSER r = rett, vr = vrang, m = maske, p = pinne



LOMMEPOSENE

Legg opp 39 (41) 41 (43) 45 m med 1 tråd dus grønn ALPAKKA på p nr 3 og strikk glattstrikk fram og tilbake i 16 (17) 17 (17) 18 cm. Skift til 1 tråd minkbrun FREESTYLE og 2 tråder mellombrun ERLE og p nr 10. Strikk 1 p glattstrikk, fell **samtidig** jevnt fordelt til 17 (18) 18 (19) 20 m. Sett m på en tråd. Strikk en lommepose til på samme måten, men i sjøgrønn ALPAKKA.

FOR- OG BAKSTYKKE

Legg opp 116 (124) 132 (140) 148 med 1 tråd minkbrun FREESTYLE og 2 tråder mellombrun ERLE på rundp nr 10. Sett et merke på hver side med 56 (60) 64 (68) 72 m til bakstykket og 30 (32) 34 (36) 38 m til hvert forstykke. Strikk r fram og tilbake (= rillestrikk). Når arbeidet måler 4 cm økes 1 m på hver side av hvert merke.



Øk ved å løfte opp tråden før neste m til et kast som strikkes vridd r.

Gjenta økingene for hver 5. cm til det er økt i alt 12 ganger = 80 (84) 88 (92) 96 m på bakstykket.

Samtidig, når arbeidet måler 43 (44) 45 (46) 47 cm strikkes første p fra retten slik: Strikk 10 (11) 11 (12) 12 m, fell av 17 (18) 18 (19) 20 m til lommeåpning, sett inn de 17 (18) 18 (19) 20 m fra den sjøgrønn lommeposen på p, strikk til det gjenstår 27 (29) 29 (31) 32 m, fell av 17 (18) 18 (19) 20 m, sett inn de 17 (18) 18 (19) 20 m fra den dus grønn lommeposen, strikk 10 (11) 11 (12) 12 m. Fortsett i rillestrikk over alle m.

Samtidig, på neste p fra retten felles det til v-hals slik: Strikk 4 m r, strikk 2 r sammen, strikk til det gjenstår 6 m, strikk 2 vridd r sammen, strikk 4 m r.

Gjenta fellingene hver 9. (9.) 8. (8.) 7. cm til det er felt i alt 5 (5) 6 (6) 7 ganger.

Samtidig, når arbeidet måler 63 (63) 64 (64) 65 cm, deles arbeidet ved hvert merke, og for- og bakstykke strikkes ferdig for seg.

BAKSTYKKET

= 80 (84) 88 (92) 96 m.

Strikk videre i rillestrikk fram og tilbake. Når arbeidet måler 79 (81) 82 (84) 85 cm felles til skulder i hver side på hver 2. p slik: 2 m 2 (1) 3 (2) 4 ganger, 3 m 5 (6) 5 (6) 5 ganger, 9 m 2 (1) 1 (0) 0 ganger, 10 m 0 (1) 1 (2) 2 ganger. Fell av de siste 6 (6) 8 (8) 10 halsm.

FORSTYKKET

Fortsett med halsfellingene som før, og fell **samtidig** til skulder ved samme høyde og på samme måte som på bakstykket. Etter alle hals- og skulderfellingene er det ingen m igjen.

ERMENE

Legg opp 28 (28) 32 (32) 36 m med 1 tråd minkbrun FREESTYLE og 2 tråder mellombrun ERLE på strømpep nr 9 og strikk vrangbord rundt med 2 r, 2 vr til arbeidet måler 47 cm.

Fell av.

Strikk et erme til på samme måte.

MONTERING

Sy sammen på skuldrene.


Sy i ermene, og brett opp nederst til passende ermelengde.

Sy til lommeposene på vrangen, slik at sømmene ikke synes fra retten.

Sy eventuelt i trykknappen ved v-halsens begynnelse.



GARN BRUKT I DENNE OPPSKRIFTEN



ERLE

56 % kid mohair • 26 % silke
18 % ull

Dale Erle er et luftig, børstet mohairgarn i luksusklassen som blir til lekre, florlette og myke plagg. Bruk det enten alene eller prøv å strikke det sammen med andre garnkvaliteter. Husk at den oppgitte strikkefastheten er veiledende, og du kan også strikke Dale Erle tykkere pinner og få et ennå lettere og luftigere resultat.

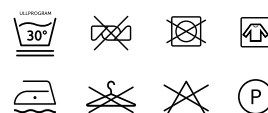
Strikkefasthet: 18 masker i glattstrikk på pinne nr 5,5 = 10 cm

50 gram = ca 325 meter


18
10

5,5

50g = ca 325m



- Ullvugge 30° C
- Vrenges før vask
- Bruk vaskepose
- Bruk vaskemiddel for ull/silke
- Bruk ikke skyllemiddel
- Tørkes flatt



FREESTYLE

100 % ren ny ull, superwash

Dale Freestyle er et 4-tråds superwash-behandlet garn i ren, ny ull. Dale Freestyle er en klassiker som er et supert garn til fletter og aranmønstre og alle mulige enkle strukturteknikker. Tykkelsen gjør Dale Freestyle til et godt valg for deg som er fersk med pinner og garn.

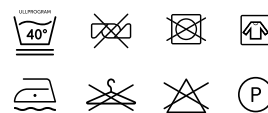
Strikkefasthet: 18 masker i glattstrikk på pinne nr 4,5 = 10 cm

50 gram = 80 meter


18
10

4,5

50g = ca 80m



- Ullvugge 40 ° C
- Bruk vaskemiddel for ull/silke
- Bruk ikke skyllemiddel
- Tørkes flatt



ALPAKKA

100 % ren alpakka
Produsert i Peru

Dale Alpakka er 3-tråds kamgarn i alpakka i luksusklassen. Alpakka gir utrolig myke og lune plagg som ikke klør. Fargene blir spesielt vakre i alpakkafiber og garnet egner seg spesielt godt til lekre kofter, gensere, jakker og tilbehør som luer, halser og skjerf både til voksne og barn.

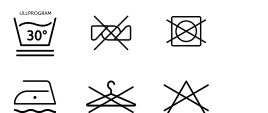
Strikkefasthet: 25 masker i glattstrikk på pinne nr 3,5 = 10 cm

50 gram = ca 133 meter

25
10

3,5

50g = ca 133m



- Ullvugge 30° C
- Vrenges før vask
- Bruk vaskepose
- Bruk vaskemiddel for ull/silke
- Bruk ikke skyllemiddel
- Tørkes flatt

House of Yarn er et norsk merkevarerhus
og totalleverandør av kvalitetsgarn,
design til håndstrikk og tilbehør til
faghandelen og kjedebutikker.

houseofyarn.no



HOUSE *of* YARN

DU STORE ALPAKKA | DALE GARN | GJESTAL GARN

FACEBOOK.COM/HOUSEOFYARN.NO
FACEBOOK.COM/DALE-GARN
INSTAGRAM: HOUSEOFYARN_NORWAY

FORHANDLERINFORMASJON