

**DALE**  
GARN

HOUSE of YARN

# JAKKE & KNE- BUKSE

MODELL 324-06

PURE ECO BABY WOOL



#DALEGARN #DG  
#HOUSEOFYARN\_NORWAY

# 324.06 SILDRE JAKKE & KNEBUKSE

**DESIGN** Anne-Kirsti Espenes

**GARN** PURE ECO BABY WOOL 100 % økologisk ull, 50 gram = ca 160 meter

**STØRRELSER** 3 (6) 12 mnd (2) 3 (4) år

## PLAGGETS MÅL

### Jakke

Overvidde ca	49 (53)	57 (61)	66 (69)	cm
Hel lengde ca	23 (25)	28 (30)	33 (35)	cm
Ermelengde ca	15 (17)	20 (23)	26 (28)	cm

### Kort bukse

Vidde ca	43 (47)	51 (56)	60 (64)	cm
Benlengde ca	5 (6)	7 (8)	9 (10)	cm

## GARNFORBRUK

### Jakke

Jadegrønn 1310	2 (2)	3 (3)	4 (4)	nøster
Korngul 1309	1 (1)	1 (1)	1 (1)	nøste

### Knebukse

Jadegrønn 1310	1 (2)	2 (3)	3 (4)	nøster
Korngul 1309	1 (1)	1 (1)	1 (1)	nøste

**PINNEFORSLAG** Liten og stor rundp og strømpen nr 2,5 og 3

## TILBEHØR

**Jakke** 5 (5) 5 (6) 6 (6) knapper

**Kort bukse** Elastikk

**STRIKKEFASTHET** 28 m glattstrikk på p nr 3 = 10 cm



Sjekk strikkefastheten ved å strikke en prøvelapp. Tell antall m pr 10 cm, har du flere m enn oppgitt, skift til tykkere p. Har du færre m, skift til tynnere p.

**FORKORTELSER** r = rett, vr = vrang, m = maske, p = pinne



## JAKKE

### FOR- OG BAKSTYKKET

Legg opp 135 (147) 159 (171) 183 (195) m med Jadegrønn på p nr 2,5 og strikk fram og tilbake 5 p r med første p fra vrangen.

Skift til p nr 3, legg opp 5 nye m og strikk glattstrikk rundt.

De 5 m skal hele tiden strikkes vr og siden brukes til å klippe i.

**NB!** De 5 m er ikke med når antall m oppgis.

Når arbeidet måler 14 (15) 17 (18) 20 (22) cm, felles det til ermehull. Omgangen begynner midt foran. Strikk 30 (33) 36 (39) 42 (45) m, fell av 8 m, strikk 59 (65) 71 (77) 83 (89) m, fell av 8 m, strikk 30 (33) 36 (39) 42 (45) m. Legg arbeidet til side og strikk ermene.

### ERMENE

Legg opp 38 (40) 42 (44) 46 (48) m med Jadegrønn på p nr 2,5 og strikk fram og tilbake 5 p r med første p fra vrangen. Skift til p nr 3 og strikk glattstrikk rundt. Øk 2 m midt under





ermet på hver 1,5 cm 7 (8) 9 (11) 13 (15) ganger = 52 (56) 60 (66) 72 (78) m. Strikk til ermet måler 15 (17) 20 (23) 26 (28) cm. Fell 8 m midt under ermet = 44 (48) 52 (58) 64 (70) m. Strikk et erme til på samme måte.

### SAMMENSTRIKING MED RAGLAN OG RUNDFELLING

Sett forstykke + erme + bakstykke + erme + forstykke inn på samme rundp = 207 (227) 247 (271) 295 (319) m. Strikk med jadegrønn og glattstrikk. Sett en merkestråd der hvor delene møtes = 4 merker. På 3. omgang skal det felles til raglan. Strikk til 2 m før 1. merkestråd. Strikk 2 m vridd r sammen før merkestråden og 2 m r sammen etter merkestråden. Gjenta dette ved de andre 3 merkene = 8 m felt i løpet av 1 omgang. Gjenta disse fellingene på hver 2. omgang til det er felt i alt 2 (2) 2 (3) 4 (6) ganger = 191 (211) 231 (247) 263 (271) m.

Strikk 2 (2) 2 (2) 2 (1) omganger og fell på siste omgang 10 (15) 5 (6) 7 (0) m jevnt fordelt slik at det blir 181 (196) 226 (241) 256 (271) m.

Strikk mønsteret etter diagram **A**.

Videre strikkes glattstrikk i korngul. Fell på 2. omgang 54 (48) 58 (52) 52 (60) m jevnt fordelt = 127 (148) 168 (189) 204 (211) m.

Sett 6 merkestråder slik:

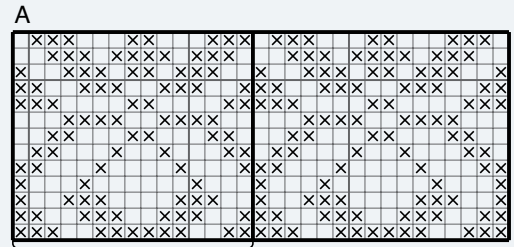
**3 mnd:** Sett en merkestråd etter 11 m, 32 m, 53 m, 74 m, 95 m og 116 m.

**6 mnd:** Sett en merkestråd etter 14 m, 38 m, 62 m, 86 m, 110 m og 134 m.

**12 mnd:** Sett en merkestråd etter 14 m, 42 m, 70 m, 98 m, 126 m og 154 m.

**2 år:** Sett en merkestråd etter 17 m, 48 m, 79 m, 110 m, 141 m og 172 m.

## DIAGRAM



Gjenta

☒ Jadegrønn  
☐ Korngul

**3 år:** Sett en merkestråd etter 17 m, 51 m, 85 m, 119 m, 153 m og 187 m.

**4 år:** Sett en merkestråd etter 18 m, 53 m, 88 m, 123 m, 158 m og 193 m.

**Alle størrelser:** Fell på 3. omgang slik: Før merkestrådene strikkes 2 m vridd r sammen, etter merkestrådene strikkes 2 m r sammen = 12 m felt.

Gjenta disse fellingene på hver 3. omgang til det er felt i alt 4 (5) 7 (8) 9 (9) ganger = 79 (88) 84 (93) 96 (103) m. Strikk 2 omganger til og fell på 2. omgang de 5 m midt foran og videre 6 (11) 3 (7) 5 (7) m jevnt fordelt = 73 (77) 81 (86) 91 (96) m.

Skift til p nr 2,5 og jadegrønn. Strikk 5 p r fram og tilbake (1. p = retten). Fell av med r m fra vrangen.

### MONTERING

Sy 2 doble maskinsømmer i de 5 m midt foran og klipp opp mellom sømmene. Sy sammen under ermene. Sy sammen kanten nederst på ermene.

**Høyre forkant gutt/venstre forkant jente:** Strikkes med jadegrønn. Legg tråden under kanten og strikk opp fra retten ca 13 – 14 m pr 5 cm på p nr 2,5. Strikk 4 p r. Fell av med r m fra vrangen.

Merk av til 5 (5) 5 (6) 6 (6) knapper jevnt fordelt.

Det øverste og det nederste skal være ca 1 cm fra kanten.

**Venstre forkant gutt/høyre forkant jente:** Strikkes som den første forkanten, men lag knapphull tilsvarende merkene til knapper. Knapphull lages slik: 2 m r sammen, 1 kast, 2 m vridd r sammen.

Neste p strikkes kastet som 1 r, 1 vr.

Strikk et belegg for å skjule klippekanten slik: Strikk opp 14- 15 m pr 5 cm på p nr 2,5 der hvor kanten begynner på vrangen. Strikk ca 1,5 cm glattstrikk. Fell av. Brett belegget over klippekanten og sy til uten at det vises på retten.

Sy i knapper.



## KNEBUKSE

Begynn øverst i livet. Legg opp 120 (132) 144 (156) 168 (180) m med jadegrønn på rundp nr 2,5 og strikk 4,5 cm vrangbord rundt med 1 r, 1 vr.

Skift til p nr 3 og strikk glattstrikk. Sett et merke ved omgangens begynnelse = midt bak og tilsvarende midt foran, slik at det blir 60 (66) 72 (78) 84 (90) m til hver halvdel. Begynn midt bak og strikk buksa høyere bak slik: Strikk 6 m. Snu, ta 1. m løs av og strikk 11 m. Snu, ta 1. m løs av og strikk 17 m. Snu, ta 1. m løs av og strikk 23 m. Fortsett slik med å strikke 6 m mer for hver gang, til det i alt er snudd 4 (4) 5 (5) (5) 5 ganger til hver side.

Fortsett rundt med glattstrikk over alle m til arbeidet fra vrangborden midt foran måler 13 (14) 15 (16) 17 (18) cm. Øk 1 m på hver side av 2 m midt foran og 2 m midt bak. Økingene gjøres ved å plukke opp tråden mellom 2 m og strikke den vridd r. Gjenta økingene på hver 2. omgang til det er økt i alt 5 (5) 5 (6) 6 (6) ganger = 140 (152) 164 (180) 192 (204) m.

Del arbeidet midt foran og midt bak = 70 (76) 82 (90) 96 (102) m til hvert ben.

Strikk hvert ben for seg. Fell 2 m på innsiden av benet på hver 3. omgang 6 (7) 8 (9) 10 (11) ganger = 58 (62) 66 (72) 76 (80) m.

Skift til p nr 2,5. Strikk 1 omgang vr. Skift til korngul. Strikk 1 omgang r, 1 omgang vr. Skift til jadegrønn og strikk 1 omgang r, 1 omgang vr. Fell av.

## MONTERING

Brett vrangborden øverst mot vrangen og sy til.

Trekk i en elastikk.

# GARN BRUKT I DENNE OPPSKRIFTEN



PURE  
**ECO BABY  
WOOL**

100 % økologisk ull  
GOTS og ICEA-sertifisert garn  
Produsert i Italia

**Pure ECO Baby Wool** er et 4-tråds ekstra mykt og naturlig garn i ren, ny ull som har beholdt ullas opprinnelige egenskaper. Det betyr maksimal elastisitet og god varme- og isolasjonsevne selv når plagget er vått.

Anbefalt strikkefasthet I:  
28 masker i glattstrikk  
på pinne nr 3 = 10 cm.

Strikkefasthet II:  
32 m i glattstrikk  
på p 2,5 = 10 cm.

50 gram = ca 160 meter.

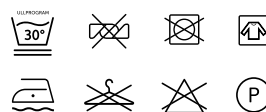
10  
28



10  
32




50 gram = ca 160 meter



- Ullvugge 30 °C
- Vrenges før vask
- Bruk vaskepose
- Bruk vaskemiddel for ull/silke
- Bruk ikke skyllemiddel
- Tørkes flatt

**House of Yarn** er et norsk merkevarerhus  
og totalleverandør av kvalitetsgarn,  
design til håndstriking og tilbehør til  
faghandelen og kjedebutikker.

**houseofyarn.no**



## HOUSE *of* YARN

DU STORE ALPAKKA | DALE GARN | GJESTAL GARN

FACEBOOK.COM/HOUSEOFYARN.NO  
FACEBOOK.COM/DALE-GARN  
INSTAGRAM: HOUSEOFYARN\_NORWAY

FORHANDLERINFORMASJON