



DALE[®]
GARN

HOUSE of YARN

**KORNBLOMST
JAKKE**

MODELL 326-11

ALPAKKA

**#DALEGARN #DG
#HOUSEOFYARN_NORWAY**

326.11 KORNBLOMST JAKKE

DESIGN

Bente Presterud Røvik

GARN

ALPAKKA 100 % alpakka,
50 gram = ca 133 meter

STØRRELSER

6 (8) 10 (12) år

PLAGGETS MÅL

Overvidde ca	72	(77)	82	(86)	cm
Hel lengde ca	44	(48)	52	(56)	cm
Ermelengde ca	31	(35)	38	(42)	cm

GARNFORBRUK

Oliven 2231	4	(5)	5	(6)	nøster
Sand 2619	1	(1)	1	(1)	nøste
Brun 1785	1	(1)	1	(1)	nøste
Grå melert 0007	1	(1)	1	(1)	nøste
Varmgul 2835	1	(1)	1	(1)	nøste
Sjøgrønn 6943	1	(1)	1	(1)	nøste
Flaskegrønn 9611	1	(1)	1	(1)	nøste

PINNEFORSLAG

Liten og stor rundp og strømpep
nr 2,5 og 3,5

TILBEHØR

6-7 knapper

STRIKKEFASTHET

25 m glattstrikk på p nr 3,5 = 10 cm

Sjekk strikkefastheten ved å strikke en prøvelapp.
Tell antall m pr 10 cm, har du flere m enn oppgitt,
skift til tykkere p. Har du færre m, skift til tynnere p



FORKORTELSER

r = rett, vr = vrang, m = maske,
p = pinne

BOLEN

Legg opp 193 (205) 217 (229) m med oliven på rundp nr 2,5 og strikk vrangbord fram og tilbake med 1 r, 1 vr. Når arbeidet måler 2 cm strikkes 1 knapphull i begynnelsen av p fra retten, slik: Strikk 4 m, 2 r sammen, 2 kast, 2 vridd r sammen, strikk vrangbord som før ut p. På neste p strikkes kastene vridd, i vrangbord som før.

Når arbeidet måler 3 cm settes de ytterste 11 m i hver side på hver sin tråd = 171 (183) 195 (207) m.

Skift til rundp nr 3,5. Sett et merke på hver side av de midterste 89 (95) 101 (107) m (= bakstykket), med 41 (44) 47 (50) m i hver side til hvert forstykke.

Legg opp 4 nye oppklippsm i slutten av p, disse m er ikke med i videre m-tallet eller i mønster.

Strikk videre rundt i glattstrikk.

Når arbeidet måler 23 (26) 29 (32) cm strikkes mønster etter diagram **A**. Begynn og slutt ved pilene for valgt størrelse.

På siste omgang av diagram **A** felles 4 m i hver side til ermehull = 85 (91) 97 (103) m til bakstykket og 39 (42) 45

(48) m til hvert forstykke.

Arbeidet måler ca 29 (32) 35 (38) cm.

Legg arbeidet til side og strikk ermene.

ERMENE

Legg opp 50 (52) 54 (56) m med sjøgrønn på strømpep nr 2,5 og strikk vrangbord rundt med 1 r, 1 vr til arbeidet måler 3 cm.

Skift til strømpep nr 3,5. Fortsett i glattstrikk rundt, og fell 1 m på 1. omgang = 49 (51) 53 (55) m. Når arbeidet måler 5 cm økes 2 m midt under ermet. Gjenta økningene hver 2,5. (3.) 3,5. (4.) cm i alt 9 ganger = 67 (69) 71 (73) m.

Samtidig, når arbeidet måler 7 (8) 9 (10) cm, strikkes mønster etter diagram **B**, tell ut fra midt på ermet hvor diagrammet begynner. Etter mønsteret strikkes videre med oliven.

Når arbeidet måler 25 (29) 32 (36) m strikkes mønster etter diagram **A**, tell ut fra midt på ermet hvor diagrammet begynner.

På siste omgang av diagram **A** felles 4 m midt under ermene til ermehull = 63 (65) 67 (69) m.

Arbeidet måler ca 31 (35) 38 (42) cm.

Strikk et erme til på samme måten.

BÆRESTYKKET

Sett m til bol og ermer inn på samme rundp nr 3,5, med ett erme i hver side av bolen = 289 (305) 321 (337) m.

Sett et merke i hver sammenføring. Strikk mønster rundt etter diagram **C**. På siste omgang felles oppklippsm av. Etter mønsteret gjenstår 109 (115) 121 (127) m.

Bærestykket måler ca 15 (16) 17 (18) cm.

Sett et merke i hver side av arbeidet, med 55 (57) 61 (63) m på bakstykket og 27 (29) 30 (32) m på hvert forstykke.

Skift til sand og strikk videre i glattstrikk, samtidig som arbeidet strikkes høyere bak slik:

Begynn fra retten og strikk over alle 55 (57) 61 (63) m på bakstykket.

Snu, og strikk 50 (52) 56 (58) m tilbake.

Snu, og strikk 45 (47) 51 (53) m tilbake.

Fortsett fram og tilbake på samme måte, og strikk over 5 m mindre for hver gang, til det siste gang er strikkes over 25 (27) 31 (33) m.

Sett alle m i halsen på en tråd.

MONTERING

Damp lett over arbeidet. Sy maskinsømmer i hver side av de 4 oppklippsm midt foran, og klipp opp.

KNAPPEKANTENE

Sett de 11 m fra nederkanten på venstre forstykke inn på p nr 2,5. Bruk oliven. Legg opp 5 nye m (til belegg) mot bolen.

Strikk fram og tilbake, med vrangbord 1 r, 1 vr som før over knappkantm, og glattstrikk (sett fra vrangen) over belegg.

Strikk til knappkanten når opp til halsringningen når den strekkes, og fell av belegg på siste p. Sett m på en tråd.

Merk av til 6-7 knapper: Den nederste ved det allerede strikkede knapphullet, den øverste skal være i halskanten, og de øvrige plasseres jevnt fordelt mellom disse.

Strikk den høyre knappkanten på samme måte, men fell til knapphull tilsvarende merkingene til knapper.

HALSKANTEN

Sett halsm og de 11 m fra hver knappkant inn på p nr 2,5 = 131 (137) 143 (149) m.

Bruk oliven. Strikk vrangbord fram og tilbake med 1 r, 1 vr.

Når arbeidet måler 1,5 cm strikkes det siste knapphullet. Fell av når kanten måler 3 cm.

MONTERING

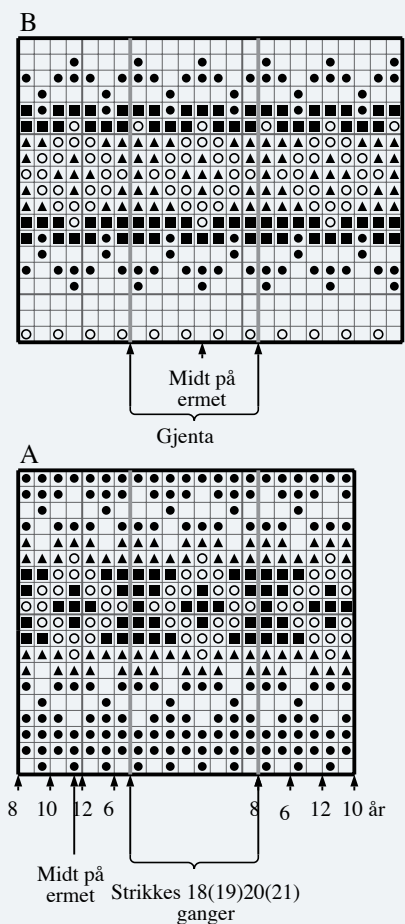
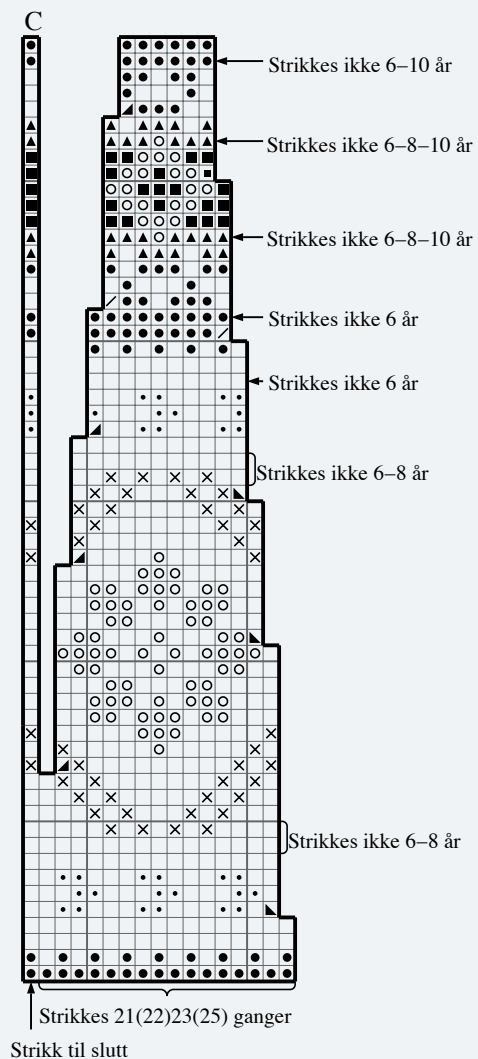
Sy sammen under ermene.

Sy fast knappkantene, brett belegget over oppklippsm-kanten og sy fast på vrangen.

Sy i knappene.



DIAGRAM A, B, C



- Brun
- 2 vridd r sammen, brun
- Oliven
- ▲ 2 r sammen, oliven
- ▲ 2 vridd r sammen, oliven
- Sand
- ◊ 2 r sammen, sand
- ◊ 2 vridd r sammen, sand
- ▲ Varmgul
- Grå melert
- ⊗ Flaskegrønn
- Sjøgrønn

GARN BRUKT I DENNE OPPSKRIFTEN



ALPAKKA

100 % ren alpakka
Produsert i Peru

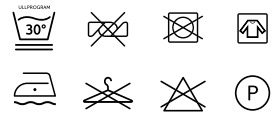
Alpakka er 3-tråds kamgarn i **Alpakka** i luksusklassen. **Alpakka** gir utrolig myke og lune plagg som ikke klør. Fargene blir spesielt vakre i Alpakkafiber og garnet egner seg spesielt godt til lekre kofter, gensere, jakker og tilbehør som luer, halser og skjerf både til voksne og barn.

Strikkefasthet: 25 masker i glattstrikk på pinne nr 3,5 = 10 cm.

50 gram = ca 133 meter.

10
25 3,5

50 gram = ca 133 meter



- Ullvugge 30 °C
- Vrenses før vask
- Bruk vaskemiddel for ull/silke
- Bruk ikke skyllemiddel
- Tørkes flatt

House of Yarn er et norsk merkevarehus og totalleverandør av kvalitetsgarn, design og accessoarer til faghandel og kjedebutikker i Norge og Norden.

houseofyarn.no

HOUSE *of* YARN



dustorealpakka.no



dalegarn.no



knitathome.no



gjestal.no

FØLG HOUSE OF YARN OG VÅRE BRANDS PÅ SOSIALE MEDIER



HOUSEOFYARN.NO
DUSTOREALPAKKA
DALEGARN.NO
GJESTALGARN



HOUSEOFYARN_NORWAY



HOUSEOFYARN

FORHANDLERINFORMASJON