



DALE[®]
GARN

HOUSE of YARN

**GUTTESNUTT
SNURREGENSER**

MODELL 327.02

~~~~~  
**PURE ECO WOOL**



#DALEGARN #DG  
#HOUSEOFYARN\_NORWAY

# 327.02 GUTTESNUTT SNURREGENSER

|                       |                                                                                                                                                 |      |    |     |      |    |            |
|-----------------------|-------------------------------------------------------------------------------------------------------------------------------------------------|------|----|-----|------|----|------------|
| <b>DESIGN</b>         | Liv Inger Espedal                                                                                                                               |      |    |     |      |    |            |
| <b>GARN</b>           | PURE ECO WOOL 70 % økologisk ull, 30 % alpakka, 50 gram = ca 112 meter                                                                          |      |    |     |      |    |            |
| <b>STØRRELSER</b>     | 3                                                                                                                                               | (6)  | 12 | mnd | (2)  | 3  | (4) år     |
| <b>PLAGGETS MÅL</b>   |                                                                                                                                                 |      |    |     |      |    |            |
| Overvidde ca          | 53                                                                                                                                              | (56) | 60 |     | (64) | 68 | (72) cm    |
| Hel lengde ca         | 28                                                                                                                                              | (32) | 36 |     | (38) | 40 | (42) cm    |
| Ermelengde ca         | 16                                                                                                                                              | (17) | 20 |     | (24) | 26 | (28) cm    |
| <b>GARNFORBRUK</b>    |                                                                                                                                                 |      |    |     |      |    |            |
| Sandbeige 1205        | 3                                                                                                                                               | (4)  | 5  |     | (5)  | 6  | (7) nøster |
| <b>PINNEFORSLAG</b>   | Liten og stor rundp og strømpep nr 3,5 og 4 Hjelpep                                                                                             |      |    |     |      |    |            |
| <b>STRIKKEFASTHET</b> | 21 m perlestrikk på p nr 4 = 10 cm<br>31 m flettestrikk på p nr 4 = 10 cm<br>(44 m flettemønsterdelen i midten foran og bak, på p nr 4 = 14 cm) |      |    |     |      |    |            |



**FORKORTELSER** r = rett, vr = vrang, m = maske, p = pinne

Sjekk strikkefastheten ved å strikke en prøvelapp. Tell antall m pr 10 cm, har du flere m enn oppgitt, skift til tykkere p. Har du færre m, skift til tynnere p.



## PERLESTRIKK:

- 1. p:** \* 1 r, 1 vr \*, gjenta fra \*-\* ut p.
- 2. p:** r over vr, og vr over r.  
Gjenta disse 2. p.

## FORSTYKKE

Legg opp 70 (74) 78 (82) 86 (90) m på p nr 3,5. Strikk 6 p frem og tilbake i vrangbordstrikk med 2r, 2 vr (p fra retten begynner og slutter med 2 r). Skift til p nr 4 og strikk videre flettemønster etter diagram **A** over de midterste 44 m og perlestrikk over 13 (15) 17 (19) 21 (23) på hver side av flettemønsteret. Strikk til arbeidet måler 19 (20) 23 (26) 27 (28) cm. Fell av 5 m i hver side til ermehull, likt for alle størrelser = 60 (64) 68 (72) 76 (80) m.

Strikk til arbeidet måler 25 (29) 32 (34) 35 (37) cm. Fell av de midterste 24 (24) 30 (30) 36 (36) m til halsringing. Strikk hver side av halsringningen ferdig for seg. Fell videre til halsringning på 2. hver p 3,2,1,1 m, likt for alle størrelser.

Strikk til arbeidet måler 28 (32) 36 (38) 40 (42) cm, fell av. Strikk den andre siden på samme måte, men speilvendt.

## BAKSTYKKE

Strikk som forstykket, men fell ikke til hals. Fell av når arbeidet måler 28 (32) 36 (38) 42 (42) cm.

## ERMENE

Legg opp 32 (32) 36 (36) 40 (40) m på p nr 3,5. Strikk 6 p frem og tilbake i vrangbordstrikk med 2 r, 2 vr. P begynner med 1 r, 2 vr og slutter med 2 vr, 1 r. Skift til p nr 4 og strikk flettemønster etter diagram **B** over de midterste 10 m og perlestrikk på hver side av flettemønsteret.

Øk 1 m i hver side av arbeidet hver 2. cm til det er 44 (48) 52 (56) 62 (66) m på p. Strikk til ermet måler 17 (18) 21 (25) 27 (29) cm. Fell av. Strikk det andre ermet på samme måte.

## MONTERING

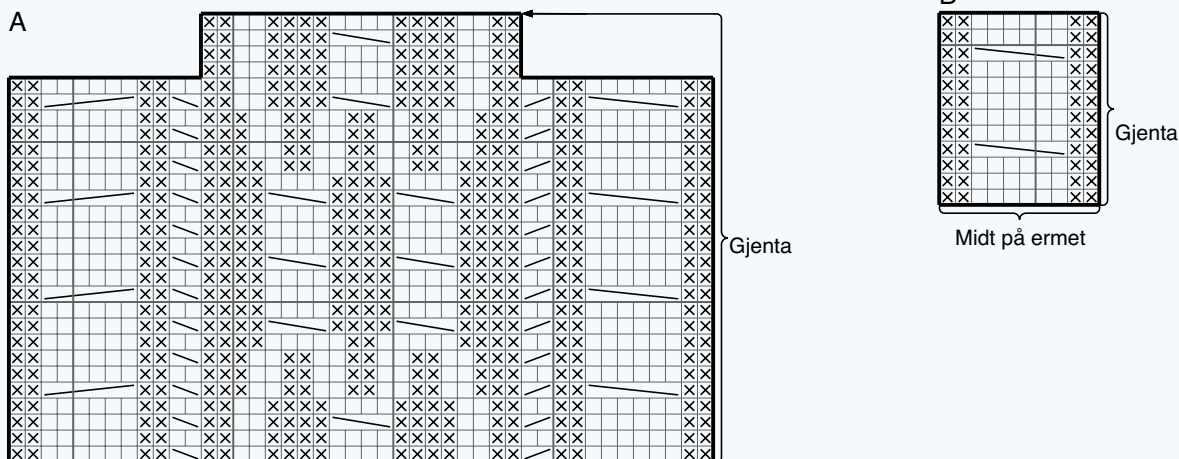
Sy ermene på bolen, sy disse slik at 1 cm av ermet kommer inn på bolen. Sy sammen under ermene og i sidene.






## HALSKANT

Strikk opp med p nr 3,5 rundt halsen, ca 30 m per 10 cm, tilpass slik at masketallet er delelig med 4. Strikk 6 omganger rundt i vrangbordstrikk med 2 r, 2 vr. Fell av med r og vr m.



## DIAGRAM A, B



- R på retten, vr på vrangen
- Vr på retten, r på vrangen
-  Sett 1 m på en hjelpep foran arbeidet, 1 r, strikk m fra hjelpep r
-  Sett 1 m på en hjelpep bak arbeidet, 1 r, strikk m fra hjelpep r
-  Sett 3 m på en hjelpep foran arbeidet, 3 r, strikk m fra hjelpep r
-  Sett 3 m på en hjelpep bak arbeidet, 3 r, strikk m fra hjelpep r
-  Sett 2 m på en hjelpep foran arbeidet, 2 r, strikk m fra hjelpep r

# GARN BRUKT I DENNE OPPSKRIFTEN



**Pure ECO Wool** er et rundspunnet, lett og mykt garn som har beholdt ullas opprinnelige egenskaper. Det betyr maksimal elastisitet og god varme- og isolasjonsevne selv når plagget er vått.

**Pure ECO Wool** passer til alle typer strikkeplagg, og blir like flott uansett strikketeknikk. På grunn av egenskapene anbefales garnet spesielt til baby og barn, og til alle som verdsetter plagg i den aller beste ullkvaliteten. Dette er et garn til både hverdagsplagg og til sportsaktiviteter som stiller høye krav til kvalitet.

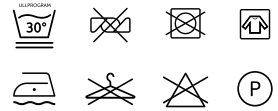
Strikkefasthet: 21 masker i glattstrikk på pinne nr 4 = 10 cm.

50 gram = ca 112 meter

10  
21

4

50 gram = ca 112 meter



- Ullvugge 30 °C
- Vrenges før vask
- Bruk vaskemiddel for ull/silke
- Bruk ikke skyllemiddel
- Tørkes flatt

**House of Yarn** er et norsk merkevarehus og totalleverandør av kvalitetsgarn, design og accessoarer til faghandel og kjedebutikker i Norge og Norden.

[houseofyarn.no](http://houseofyarn.no)

# HOUSE *of* YARN



[dustorealpakka.no](http://dustorealpakka.no)



[dalegarn.no](http://dalegarn.no)



[knitathome.no](http://knitathome.no)



[gjestal.no](http://gjestal.no)

## FØLG HOUSE OF YARN OG VÅRE BRANDS PÅ SOSIALE MEDIER



HOUSEOFYARN.NO  
DUSTOREALPAKKA  
DALEGARN.NO  
GJESTALGARN



HOUSEOFYARN\_NORWAY



HOUSEOFYARN

---

## FORHANDLERINFORMASJON