



DALE[®]
GARN

HOUSE of YARN

**LØVKRAGE
DANSEKJOLE**

MODELL 327-10

PURE ECO BABY WOOL

#DALEGARN #DG
#HOUSEOFYARN_NORWAY

327.10 LØVKRAGE DANSEKJOLE

DESIGN	Liv Inger Espedal					
GARN	PURE ECO BABY WOOL 100 % økologisk ull, 50 gram = ca 160 meter					
STØRRELSER	3	(6)	12	mnd	(2)	3 (4) år
PLAGGETS MÅL						
Overvidde ca	49	(52)	55		(58)	62 (66) cm
Hel lengde ca	31	(37)	42		(47)	52 (57) cm
Ermelengde ca	15	(17)	20		(23)	26 (29) cm
GARNFORBRUK						
Lys stålgrå 1302	3	(3)	4		(4)	5 (6) nøster
PINNEFORSLAG	Liten og stor rundp og strømpep nr 3 Heklenål nr 3					
TILBEHØR	1 knapp					
STRIKKEFASTHET	28 m glattstrikk på p nr 3 = 10 cm					



Sjekk strikkefastheten ved å strikke en prøvelapp. Tell antall m pr 10 cm, har du flere m enn oppgitt, skift til tykkere p. Har du færre m, skift til tynnere p.

FORKORTELSER r = rett, vr = vrang, fm = fastmaske, m = maske, p = pinne

Å STRIKKE ET BLAD:

Strikkes frem og tilbake over 7 eller 9 m.

1.p: Strikk 3 (3) 4 (4) 4 (4) m r, 1 kast, 1 m r, 1 kast, 3 (3) 4 (4) 4 (4) m r

2. p: Strikk vr over alle m

3.p: Strikk 4 (4) 5 (5) 5 (5) m r, 1 kast, 1 m r, 1 kast, 4 (4) 5 (5) 5 (5) m r

4. p: Strikk vr over alle m

5.p: Strikk 5 (5) 6 (6) 6 (6) m r, 1 kast, 1 m r, 1 kast, 5 (5) 6 (6) 6 (6) m r

6. p: Strikk vr over alle m

7.p: Strikk 6 (6) 7 (7) 7 (7) m r, 1 kast, 1 m r, 1 kast, 6 (6) 7 (7) 7 (7) m r

8. p: Strikk vr over alle m

Videre felles det ved å strikke de 2 første m r sammen, og de 2 siste m r sammen på hver 2. p (= retten). Fra vrangen strikkes alle m vr. Strikk og fell til det er 1 m igjen på p. Klipp av garnet og dra tråden gjennom m.

KJOLEN STRIKKES OVENFRA OG NED

Legg opp 81 (81) 85 (85) 85 (94) m på rundp nr 3. Strikk 6 p r frem og tilbake (= 3 riller). De 2 ytterste m i hver side strikkes r på retten og r på vrangen (= kantm langs splitt bak). Strikk 2 m r, sett disse m på en hjelpetråd, og strikk et blad over de neste 7 (7) 9 (9) 9 (9) m.

Fortsett med neste blad rundt halskanten, i alt 11 (11) 9 (9) 9 (10) blad, + 2 m som settes på hjelpetråd.

Strikk de 2 første m r, og strikk opp 1 m i hver m i siste rillen (under kragen, strikket før bladene), øk 1 m for alle størrelser utenom størrelse 4 år, avslutt med 2 m = 82 (82) 86 (86) 86 (94) m.

Strikk 1 p vr. På neste p starter raglan økning.

Strikk 12 (12) 12 (12) 12 (13) m r, 1 kast, 1 m r (= merkem for raglan), 1 kast, 15 (15) 17 (17) 17 (19) m r, 1 kast, 1 m r (= merkem for raglan), 1 kast, 24 (24) 24 (24) 24 (26) m r, 1 kast, 1 m r (= merkem for raglan), 1 kast, 15 (15) 17 (17) 17 (19) m r, 1 kast, 1 m r (= merkem for raglan), 1 kast 12 (12) 12 (12) 12 (13) m r.

Strikk vr tilbake, innenfor 2 kantm i hver side.

Strikk 13 (13) 13 (13) 13 (14) m r, 1 kast, 1 m r (= merkem for raglan), 1 kast, 17 (17) 19 (19) 19 (21) m r, 1 kast, 1 m r (= merkem for raglan), 1 kast, 26 (26) 26 (26) 26 (28) m r, 1 kast, 1 m r (= merkem for raglan), 1 kast, 17 (17) 19 (19) 19 (21) m r, 1 kast, 1 m r (= merkem for raglan), 1 kast 13 (13) 13 (13) 13 (14) m r (= 8 m økt).

Strikk vr tilbake, innenfor 2 kantm i hver side.

Øk videre til raglan på hver 2. p til splitten måler 3 (3) 3 (4) 4 (4) cm.

Strikk videre rundt i glattstrikk og øk til raglan, til det er økt i alt 22 (24) 27 (30) 32 (34) ganger = 258 (274) 302 (326) 342 (366) m.

Sett ermene (= 61 (65) 73 (79) 83 (89) m) på en hjelpetråd = 136 (144) 156 (168) 175 (188) m, mens kjolen strikkes ferdig. Fortsett rundt i glattstrikk og legg opp 1 m (= merkem) i hver side under ermene = 138 (146) 158 (170) 178 (190) m.

Sett et merke rundt hver merkem og øk 1 m på hver side av hver merkem, ved å lage et kast på hver side av m (som på raglan) på hver 1,5. cm, (likt for alle størrelser). Strikk til tunikaen måler 30 (36) 41 (46) 51 (56) cm fra skuldrene.

Strikk 1 omgang vr, 1 omgang r, 1 omgang vr, 1 omgang r, 1 omgang vr, 1 omgang r, = 3 riller. Fell av.

ERMENE

Sett m på strømpep nr 3 og legg opp 1 m midt under ermet (= merkem) = 60 (66) 72 (78) 82 (88) m. Strikk rundt i glattstrikk og fell 1 m på hver side av merkem på hver ca 1. cm (likt alle størrelser) i alt 10 (13) 15 (18) 19 (22) ganger = 40 (40) 42 (42) 44 (44) m. Strikk til ermet måler 14 (16) 19 (22) 25 (28) cm. Strikk 1 omgang vr, 1 omgang r, 1 omgang vr, 1 omgang r, 1 omgang vr = 3 riller. Fell av. Strikk ett erme til på samme måte.


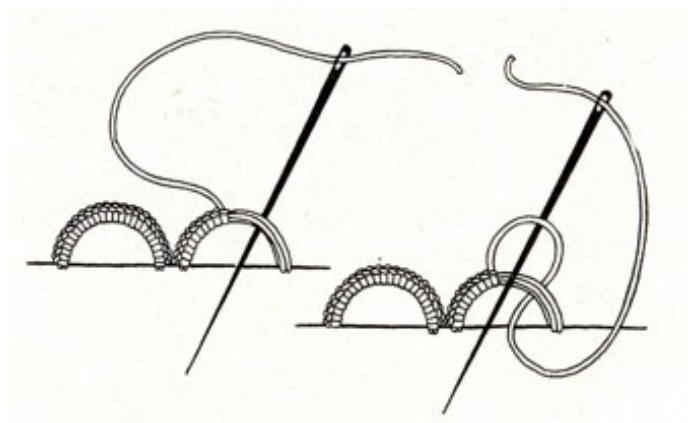
MONTERING

Sy sammen hullet under ermene.

KANT YTTERST PÅ BLADENE

Hekle med heklenål nr 3, en jevn kant med 1 rad fastm i kant på alle bladene. Vær nøye med å få frem den spisse formen, og tydelige svinger mellom bladene. Sy i en liten knappehempe med en løkke av tråd og knapphullssting, øverst i splitt bak.

Sy i 1 knapp.



GARN BRUKT I DENNE OPPSKRIFTEN



Pure ECO Baby Wool er et 4-tråds ekstra mykt og naturlig garn i ren, ny ull som har beholdt ullas opprinnelige egenskaper.

Det betyr maksimal elastisitet og god varme- og isolasjonsevne selv når plagget er vått.

Anbefalt strikkefasthet I:
28 masker i glattstrikk
på pinne nr 3 = 10 cm.

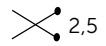
Strikkefasthet II:
32 m i glattstrikk
på p 2,5 = 10 cm.

50 gram = ca 160 meter

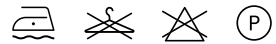
10
28



10
32



50 gram = ca 160 meter



- Ullvugge 30 °C
- Vrennes før vask
- Bruk vaskemiddel for ull/silke
- Bruk ikke skyllemiddel
- Tørkes flatt

House of Yarn er et norsk merkevarehus og totalleverandør av kvalitetsgarn, design og accessoarer til faghandel og kjedebutikker i Norge og Norden.

houseofyarn.no

HOUSE *of* YARN



dustorealpakka.no



dalegarn.no



knitathome.no



gjestal.no

FØLG HOUSE OF YARN OG VÅRE BRANDS PÅ SOSIALE MEDIER



HOUSEOFYARN.NO
DUSTOREALPAKKA
DALEGARN.NO
GJESTALGARN



HOUSEOFYARN_NORWAY



HOUSEOFYARN

FORHANDLERINFORMASJON