



DALE[®]
GARN

HOUSE of YARN

**LØVKRAGE
STRIPE-TUNIKA**

MODELL 327-11

PURE ECO BABY WOOL

#DALEGARN #DG
#HOUSEOFYARN_NORWAY

327.11 LØVKRAGE STRIPE-TUNIKA

DESIGN	Liv Inger Espedal					
GARN	PURE ECO BABY WOOL 100 % økologisk ull,					
	50 gram = ca 160 meter					
STØRRELSER	3	(6)	12 mnd (2)	3	(4)	år
PLAGGETS MÅL						
Overvidde ca	49	(52)	55	(58)	62 (66)	cm
Hel lengde ca	26	28)	32	(36)	40 (44)	cm
Ermelengde ca	15	(17)	20	(23)	26 (29)	cm
GARNFORBRUK						
Lys stålgrå 1302	2	(2)	3	(3)	4 (4)	nøster
Korngul 1309	1	(1)	1	(1)	2 (2)	nøster
Vårgrønn 1323	1	(1)	1	(1)	1 (1)	nøste
PINNEFORSLAG	Liten og stor rundp og strømpep nr 3 Heklenål nr 3					
TILBEHØR	1 liten knapp					
STRIKKEFASTHET	28 m glattstrikk på p nr 3 = 10 cm					



Sjekk strikkefastheten ved å strikke en prøvelapp. Tell antall m pr 10 cm, har du flere m enn oppgitt, skift til tykkere p. Har du færre m, skift til tynnere p.

FORKORTELSER r = rett, vr = vrang, fm = fastmaske, m = maske, p = pinne

Å STRIKKE ET BLAD:

Strikkes frem og tilbake over 7 eller 9 m.

1.p: Strikk 3 (3) 4 (4) 4 (4) m r, 1 kast, 1 m r, 1 kast, 3 (3) 4 (4) 4 (4) m r.

2. p: Strikk vr over alle m.

3.p: Strikk 4 (4) 5 (5) 5 (5) m r, 1 kast, 1 m r, 1 kast, 4 (4) 5 (5) 5 (5) m r.

4. p: Strikk vr over alle m.

5.p: Strikk 5 (5) 6 (6) 6 (6) m r, 1 kast, 1 m r, 1 kast, 5 (5) 6 (6) 6 (6) m r.

6. p: Strikk vr over alle m.

7.p: Strikk 6 (6) 7 (7) 7 (7) m r, 1 kast, 1 m r, 1 kast, 6 (6) 7 (7) 7 (7) m r.

8. p: Strikk vr over alle m.

Videre felles det ved å strikke de 2 første m r sammen, og de 2 siste m r sammen på hver 2. p (= retten). Fra vrangen strikkes alle m vr. Strikk og fell til det er 1 m igjen på p. Klipp av garnet og trekk tråden gjennom.

STRIPEMØNSTER

Strikk *4 omganger korngul, 4 omganger lys stålgrå, 4 omganger vårgrønn, 4 omganger lys stålgrå*, gjenta fra *-*.

Tunikaen strikkes ovenfra og ned.

Legg opp 81 (81) 85 (85) 85 (94) m med korngul på rundp nr 3. Strikk 6 p r frem og tilbake (= 3 riller). De 2 ytterste m i hver side strikkes r på retten og r på vrangen (= kantrm langs splitt bak). Strikk 2 m r, sett disse på hjelpetråd, og strikk et blad over de neste 7 (7) 9 (9) 9 (9) m.

Fortsett med neste blad rundt halskanten, i alt 11 (11) 9 (9) 9 (10) blad, + 2 m som settes på hjelpetråd. Når hele kragen er strikket, skift til lys stålgrå.

Strikk de 2 første m r, og strikk opp 1 m i hver m i siste korngule rille (under kragen, i siste rille, strikket før bladene), øk 1 ekstra m for alle størrelser utenom størrelse 4 år, avslutt med 2 m = 82 (82) 86 (86) 86 (94) m.

Strikk 1 p vr. På neste p starter raglan økning.

Strikk 12 (12) 12 (12) 12 (13) m r, 1 kast, 1 m r (= merkem for raglan),

1 kast, 15 (15) 17 (17) 17 (19) m r, 1 kast, 1 m r (= merkem for raglan),
1 kast, 24 (24) 24 (24) 24 (26) m r, 1 kast, 1 m r (= merkem for
raglan), 1 kast, 15 (15) 17 (17) 17 (19) m r, 1 kast, 1 m r (= merkem for
raglan), 1 kast 12 (12) 12 (12) 12 (13) m r.

Strikk vr tilbake, innenfor 2 kantm i hver side.

Strikk 13 (13) 13 (13) 13 (14) m r, 1 kast, 1 m r (= merkem for raglan),
1 kast, 17 (17) 19 (19) 19 (21) m r, 1 kast, 1 m r (= merkem for raglan),
1 kast, 26 (26) 26 (26) 26 (28) m r, 1 kast, 1 m r (= merkem for
raglan), 1 kast, 17 (17) 19 (19) 19 (21) m r, 1 kast, 1 m r (= merkem for
raglan), 1 kast 13 (13) 13 (13) 13 (14) m r (= 8 m økt).

Strikk vr tilbake, innenfor 2 kantm i hver side.

Øk videre til raglan på hver 2. p til splitten måler 3 (3) 3 (4) 4 (4) cm.

Strikk videre rundt i glattstrikk og øk til raglan, til det er økt i alt 22
(24) 27 (30) 32 (34) ganger = 258 (274) 302 (326) 342 (366) m.

Sett ermene (= 61 (65) 73 (79) 83 (89) m) på en hjelpetråd = 136
(144) 156 (168) 175 (188) m, mens tunikadelen strikkes ferdig.

Skift til korngul og strikk rundt i glattstrikk og **stripemønster**, legg
opp 1 m (= merkem) i hver side under ermene = 138 (146) 158
(170) 178 (190) m.

Sett et merke rundt hver merkem og øk 1 m på hver side av hver
merkem, ved å lage et kast på hver side av m (som på raglan) på
hver 1,5. cm, (likt for alle størrelser). Strikk til tunikaen måler 25 (27)
31 (35) 39 (43) cm fra skuldrene. Avslutt med hel stripe. Skift til lys
stålgrå. Strikk 1 omgang vr, 1 omgang r, 1 omgang vr, 1 omgang r, 1
omgang vr, 1 omgang r, = 3 riller. Fell av.

ERMENE

Sett m på strømpep nr 3 med lys grå og legg opp 1 m midt
under ermet (= merkem) = 60 (66) 72 (78) 82 (88) m. Strikk
rundt i glattstrikk og fell 1 m på hver side av merkem på hver
ca 1. cm (likt alle størrelser) i alt 10 (13) 15 (18) 19 (22) ganger
= 40 (40) 42 (42) 44 (44) m. Strikk til ermet måler 14 (16) 19
(22) 25 (28) cm. Strikk 1 omgang vr, 1 omgang r, 1 omgang
vr, 1 omgang r, 1 omgang vr = 3 riller. Fell av. Strikk et erme
til på samme måte.


MONTERING

Sy sammen hullet under ermene.

KANT YTTERST PÅ BLADENE

Hekle med heklenål nr 3, en jevn kant med 1 rad fastm i kant
på alle bladene. Vær nøye med å få frem den spisse formen,
og tydelige svinger mellom bladene. Sy i en liten knappe-
hempe med en løkke av tråd og knapphullssting, øverst i
splitt bak.

Sy i 1 knapp.



GARN BRUKT I DENNE OPPSKRIFTEN



PURE
**ECO BABY
WOOL**

100 % økologisk ull
GOTS og ICEA-sertifisert garn
Produsert i Italia

Pure ECO Baby Wool er et 4-tråds ekstra mykt og naturlig garn i ren, ny ull som har beholdt ullas opprinnelige egenskaper. Det betyr maksimal elastisitet og god varme- og isolasjonsevne selv når plagget er vått.

Anbefalt strikkefasthet I:
28 masker i glattstrikk
på pinne nr 3 = 10 cm.

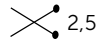
Strikkefasthet II:
32 m i glattstrikk
på p 2,5 = 10 cm.

50 gram = ca 160 meter

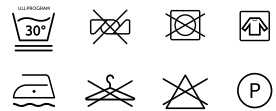
10
28



10
32



50 gram = ca 160 meter



- Ullvugge 30 °C
- Vrenses før vask
- Bruk vaskemiddel for ull/silke
- Bruk ikke skyllemiddel
- Tørkes flatt

House of Yarn er et norsk merkevarehus og totalleverandør av kvalitetsgarn, design og accessoarer til faghandel og kjedebutikker i Norge og Norden.

houseofyarn.no

HOUSE *of* YARN



dustorealpakka.no



dalegarn.no



knitathome.no



gjestal.no

FØLG HOUSE OF YARN OG VÅRE BRANDS PÅ SOSIALE MEDIER



HOUSEOFYARN.NO
DUSTOREALPAKKA
DALEGARN.NO
GJESTALGARN



HOUSEOFYARN_NORWAY



HOUSEOFYARN

FORHANDLERINFORMASJON