



**DALE**  
GARN

HOUSE of YARN

# BELLE HETTE- PONCHO

MODELL 328-02

LANOLIN WOOL



#DALEGARN #DG  
#HOUSEOFYARN\_NORWAY

# 328.02 BELLE HETTEPONCHO

<b>DESIGN</b>	Bente Presterud Røvik					
<b>GARN</b>	LANOLIN WOOL 100 % ren ny ull, 50 gram = ca 100 meter					
	<b>NB!</b> Du kan strikke med FALK, LANOLIN WOOL, LERKE og HEILO etter samme oppskrift.					
<b>STØRRELSER</b>	S	(M)	L	(XL)	XXL	
<b>PLAGGETS MÅL</b>						
Overvidde ca	103	(106)	109	(111)	114	cm
Nedervidde ca	114	(120)	126	(131)	137	cm
Hel lengde ca	62	(64)	66	(68)	70	cm
<b>GARNFORBRUK</b>						
Sandbeige 1405	8	(9)	10	(11)	12	nøster
Espresso 1406	3	(4)	4	(4)	5	nøster
Natur 1401	1 nøste til alle størrelser					
Dus grårosa 1410	1 nøste til alle størrelser					
Petrol 1416	1 nøste til alle størrelser					
Vårgrønn 1418	1 nøste til alle størrelser					
<b>PINNEFORSLAG</b>	Liten og stor rundp nr 3 og 4					
<b>STRIKKEFASTHET</b>	22 m glattstrikk på p nr 4 = 10 cm					
<b>FORKORTELSER</b>	r = rett, vr = vrang, m = maske, p = pinne					



Sjekk strikkefastheten ved å strikke en prøvelapp. Tell antall m pr 10 cm, har du flere m enn oppgitt, skift til tykkere p. Har du færre m, skift til tynnere p.

## BOLEN

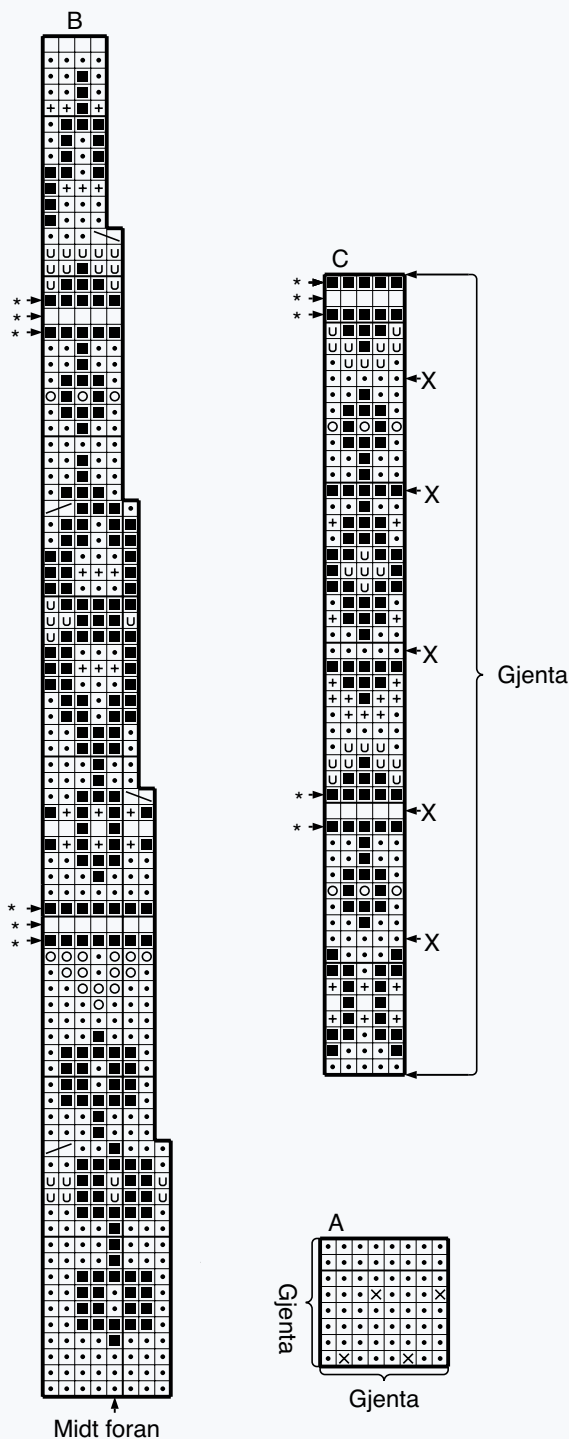
Legg opp 310 (330) 340 (360) 370 m med sandbeige på rundp nr 3 og strikk vrangbord rundt med 3 r, 2 vr til arbeidet måler 3,5 cm. Skift til rundp nr 4, og strikk neste omgang slik:  
Strikk vrangbord som før over de første 43 m (= sidem), glattstrikk over de neste 112 (122) 127 (137) 142 m **samtidig** som det økes 5 (3) 6 (4) 7 m jevnt fordelt til 117 (125) 133 (141) 149 m (= forstykket), vrangbord som før over de neste 43 m (sidem), glattstrikk over de neste 112 (122) 127 (137) 142 m, **samtidig** som det økes 5 (3) 6 (4) 7 m jevnt fordelt til 117 (125) 133 (141) 149 m (= bakstykket). = 320 (336) 352 (368) 384 m.  
Strikk videre med vrangbord som før over sidem, og mønster etter diagram **A** over for- og bakstykket.  
Når arbeidet måler 10 (6) 13 (11) 9 cm felles 1 m på hver side av sidem i begge sider. Fell før sidem ved å strikke 2 m vridd sammen – r eller vr etter som det passer i mønsteret. Fell etter sidem ved å strikke 2 m r sammen – r eller vr etter som det

passer i mønsteret. Gjenta fellingene på hver 3. (3.) 2. (2.) 2. cm ytterligere 7 (9) 11 (13) 15 ganger. **Samtidig**, når arbeidet måler 13 (14) 15 (16) 17 cm, settes de 43 sidem i hver sider på en tråd til ermehull, og det legges opp 43 nye m over de avsatte m. Fortsett rundt som før, med vrangbord over sidem og mønster over for- og bakstykket.  
Etter fellingene måler arbeidet 31 (33) 35 (37) 39 cm, og det er 288 (296) 304 (312) 320 m på omgangen.  
Videre strikkes mønster etter diagram **B** over alle m. Tell ut fra midt foran hvor diagrammet begynner.  
Når mønsteret er ferdig strikket måler arbeidet ca 62 (64) 66 (68) 70 cm, og det er 144 (148) 152 (156) 160 m på omgangen.

## HETTEHALSEN

Skift til rundp nr 3. Flytt omgangs-start til midt bak. Strikk rundt i mønster etter diagram **C** til hel lengde, fell samtidig jevnt fordelt til 140 (145) 145 (150) 155 m på 1. omgang. Når halsen måler 10 cm

## DIAGRAM A, B, C



\* Strikk en rille = 1 omgang r + 1 omgang vr.

- Natur
- Sandbeige: R fra retten, vr fra vrangen
- Sandbeige: Vr fra retten, r fra vrangen
- Sandbeige: 2 r sammen
- Sandbeige: Ta 1 m løs av p, 1 r, trekk den løse m over
- Dus rosa
- Vårgrønn
- Petrol
- Espresso



skiftes til rundp nr 4. Strikk videre som før. Når arbeidet måler 15 cm strikkes arbeidet høyere bak slik:

Ved hver **X** i diagrammet strikkes forkortede pinner, i fargen som er på omgangen, slik:

Strikk de første 36 m på omgangen r, snu.

Ta et kast, strikk 72 m vr tilbake, snu.

Ta et kast, strikk 63 m r, snu.

Ta et kast, strikk 54 m vr tilbake, snu.

Fortsett slik, fram og tilbake, med 9 m færre for hver snuing, til det er strikket 9 m fra retten, og du er tilbake ved omgangsstart.

Fortsett med mønster og forkortede p til arbeidet måler 43 (44) 45 (46) 47 cm midt bak. **NB!** Kastene strikkes sammen med neste m for å unngå hull i arbeidet.

Skift til rundp nr 3 og petrol. Strikk rundt, 1 omgang r, deretter vrangbord med 3 r, 2 vr i 3,5 cm.

Fell av med r og vr m.

### MONTERING

Sett m fra tråden ved ermehullet på p nr. 3. Strikk med sandbeige i vrangbord som før i 12 (13) 13 (14) 14 cm. Fell løst av. Sy kanten fast på vrangen (den skal ikke brettes ned) med usynlige sting i begge sider.

# GARN BRUKT I DENNE OPPSKRIFTEN



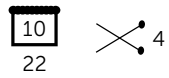
## NATURAL LANOLIN WOOL

100 % ren, ny ull  
WOOLMARK-sertifisert garn.  
Produsert i EU

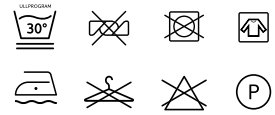
**Natural Lanolin Wool** er et 4-tråds naturlig ullgarn som ivaretar ullas opprinnelige egenskaper. Det betyr maksimal elastisitet og god varme- og isolasjonsevne selv når plagget er vått. Etter farging tilsettes lanolin som er naturlig ullfett som øker ullas selvrensende og fuktabsorberende egenskaper. Det gir deg et garn med de beste bruksegenskapene til f.eks. bleiebukser, ullundertøy, sokker og alle typer plagg til sport og fritid.

Strikkefasthet: 22 masker i glattstrikk på pinne nr 4 = 10 cm.

50 gram = ca 100 meter.



50 gram = ca 100 meter



- Ullvugge 30 °C
- Vrenges før vask
- Bruk vaskemiddel for ull/silke
- Bruk ikke skyllemiddel
- Tørkes flatt



**House of Yarn** er et norsk merkevarehus og totalleverandør av kvalitetsgarn, design og accessoarer til faghandel og kjedebutikker i Norge og Norden.

[houseofyarn.no](http://houseofyarn.no)

# HOUSE *of* YARN



[dustorealpakka.no](http://dustorealpakka.no)



[dalegarn.no](http://dalegarn.no)



[knitathome.no](http://knitathome.no)



[gjestal.no](http://gjestal.no)

FØLG HOUSE OF YARN OG VÅRE BRANDS PÅ SOSIALE MEDIER



HOUSEOFYARN.NO  
DUSTOREALPAKKA  
DALEGARN.NO  
GJESTALGARN



HOUSEOFYARN\_NORWAY



HOUSEOFYARN

---

FORHANDLERINFORMASJON