



**DALE**  
GARN

HOUSE of YARN

**PEACHY  
ARANGENSER**

MODELL 329-01

~~~~~  
**PURE  
ECO BABY WOOL**



**#DALEGARN #DG  
#HOUSEOFYARN\_NORWAY**



# 329.01 PEACHY ARANGENSER

|                       |                                                                            |      |    |       |     |        |
|-----------------------|----------------------------------------------------------------------------|------|----|-------|-----|--------|
| <b>DESIGN</b>         | Kari Haugen                                                                |      |    |       |     |        |
| <b>GARN</b>           | PURE ECO BABY WOOL<br>100 % økologisk ull, 50 gram = ca 160 meter          |      |    |       |     |        |
| <b>STØRRELSER</b>     | XS                                                                         | (S)  | M  | (L)   | XL  |        |
| <b>PLAGGETS MÅL</b>   |                                                                            |      |    |       |     |        |
| Overvidde ca          | 84                                                                         | (91) | 97 | (108) | 119 | cm     |
| Hel lengde ca         | 48                                                                         | (50) | 52 | (54)  | 56  | cm     |
| Ermelengde ca         | 48                                                                         | (49) | 50 | (51)  | 52  | cm     |
| <b>GARNFORBRUK</b>    |                                                                            |      |    |       |     |        |
| Lakserosa 1311        | 8                                                                          | (9)  | 10 | (11)  | 12  | nøster |
| <b>PINNEFORSLAG</b>   | Liten og stor rundp nr 2,5 og 3<br>Strømpep nr 3<br>Flettep                |      |    |       |     |        |
| <b>STRIKKEFASTHET</b> | 30 m mønster på p nr 3 = ca 10 cm<br>28 m glattstrikk på p nr 3 = ca 10 cm |      |    |       |     |        |

Sjekk strikkefastheten ved å strikke en prøvelapp. Tell antall m pr 10 cm, har du flere m enn oppgitt, skift til tykkere p. Har du færre m, skift til tynnere p

|                     |                                               |
|---------------------|-----------------------------------------------|
| <b>FORKORTELSER</b> | r = rett, vr = vrang, m = maske,<br>p = pinne |
|---------------------|-----------------------------------------------|

## FORSTYKKET

Legg opp 122 (130) 138 (154) 170 m på p nr 2,5 og strikk fram og tilbake slik: Strikk 36 (40) 44 (52) 60 m vrangbord med 2 vr, 2 r (**NB!** Begynn p med 2 vr), 50 m mønster etter diagram **A**, slutt med 36 (40) 44 (52) 60 m med vrangbord 2 r, 2 vr. Fortsett slik til de 34 første p av diagram **A** er strikket. Skift til p nr 3. Strikk videre mønster etter diagram **A** over de midterste 50 m og glattstrikk med vrangen ut (= vr på retten, r på vrangen) over de resterende m på hver side. **NB!** Den ytterste m i hver side er kantm. Den strikkes r på alle p. Strikk til arbeidet måler 30 (31) 32 (33) 34 cm og siste p er en p fra retten. Strikk 1 p til (fra vrangen) og fell 7 (7) 7 (8) 8 m i hver side til ermehull = 108 (116) 124 (138) 154 m. Legg arbeidet til side.

## BAKSTYKKET

Legg opp 122 (130) 138 (154) 170 m på p nr 2,5 og strikk de 34 første p av diagram **A** som på forstykket. Skift til p nr 3 og strikk glattstrikk med vrangen ut, over alle m. **NB!** Den ytterste m i hver side er kantm. Den strikkes r på alle p.



Strikk til arbeidet måler like langt som forstykket og fell 7 (7) 7 (8) 8 m i hver side til ermehull.

Legg arbeidet til side og strikk ermene.

## ERMENE

Legg opp 62 (62) 62 (74) 74 m på rundp nr 2,5 og strikk mønsteret etter diagram **B** fram og tilbake. **NB!** Den ytterste m i hver side er kantm. Den strikkes r på alle p. På siste p skal kantm felles av = 60 (60) 60 (72) 72 m.

Skift til strømpep nr 3 og strikk rundt. Øk på 1. omgang 0 (4) 8 (0) 4 m jevnt fordelt = 60 (64) 68 (72) 76 m og strikk glattstrikk med vrangen ut. For å slippe å strikke vr, kan arbeidet vrennes når det strikkes glattstrikk.

Sett ett merke midt under ermet og øk 1 m på hver side av merket på hver 2. cm 17 (17) 17 (18) 19 ganger = 94 (98) 102 (108) 114 m.

Strikk til ermet måler 48 (49) 50 (51) 52 cm.

Fell av 12 (12) 12 (14) 14 m midt under ermet = 82 (86) 90 (94) 100 m.

Strikk et ermet til på samme måte.



## SAMMENSTRIKKING MED RAGLAN

Sett erme + forstykket + erme + bakstykket inn på samme rundp nr 3 = 380 (404) 428 (464) 508 m.

La p begynne bak med venstre erme, og strikk fram og tilbake. Legg opp 1 m først og sist på p = kantm. Disse strikkes r på alle p.

**1. p (retten):** Kantm, 1 r, strikk vr til 1 m gjenstår av ermet, strikk 2 r (siste m av ermet og første m av forstykket), strikk m på forstykket som før, til det gjenstår 1 m, strikk 2 r (siste m av forstykket og første m av ermet), strikk vr til 1 m gjenstår av ermet, strikk 2 r (siste m av ermet og første m av bakstykket), strikk vr til 2 m gjenstår, strikk 1 r og avslutt med kantm.

**2. p (vrangen):** Strikk m som de kommer. Det skal være mønster og glattstrikk på alle deler som før, men der hvor delene møtes, skal det være 2 m glattstrikk med retten ut.

**3. p:** Begynn p med kantm, 1 r, 2 vr sammen. Fortsett videre som før, men før og etter de 2 m i glattstrikk med retten ut (der hvor delene møtes) skal det strikkes 2 m vr sammen. Avslutt p med 2 vr sammen, 1 r, kantm. Det skal nå i alt være 8 m felt.

Gjenta disse fellingene hver 2. p til det i alt er felt 29 (31) 33 (36) 39 ganger = 150 (158) 166 (178) 198 m.

Sett de midterste 32 (34) 36 (40) 44 m på forstykket på en tråd.

Strikk videre hver side for seg slik: Fell videre til halsen på hver 2. p (samtidig som det fortsatt felles til raglan) 2 m 1 (1) 1 (2) 2 ganger og deretter 1 m til halsfellingene møter raglanfellingene. La m stå på p.

## MONTERING

Sy sammen vrangbordene på ermene.

Sy sidesømmene.

Sy sammen bak, fra ermehullet opp til halsen.

Sy igjen hullene under ermene.

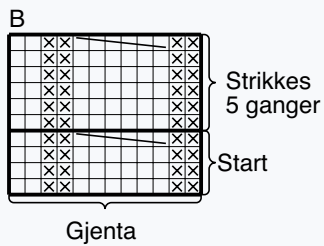
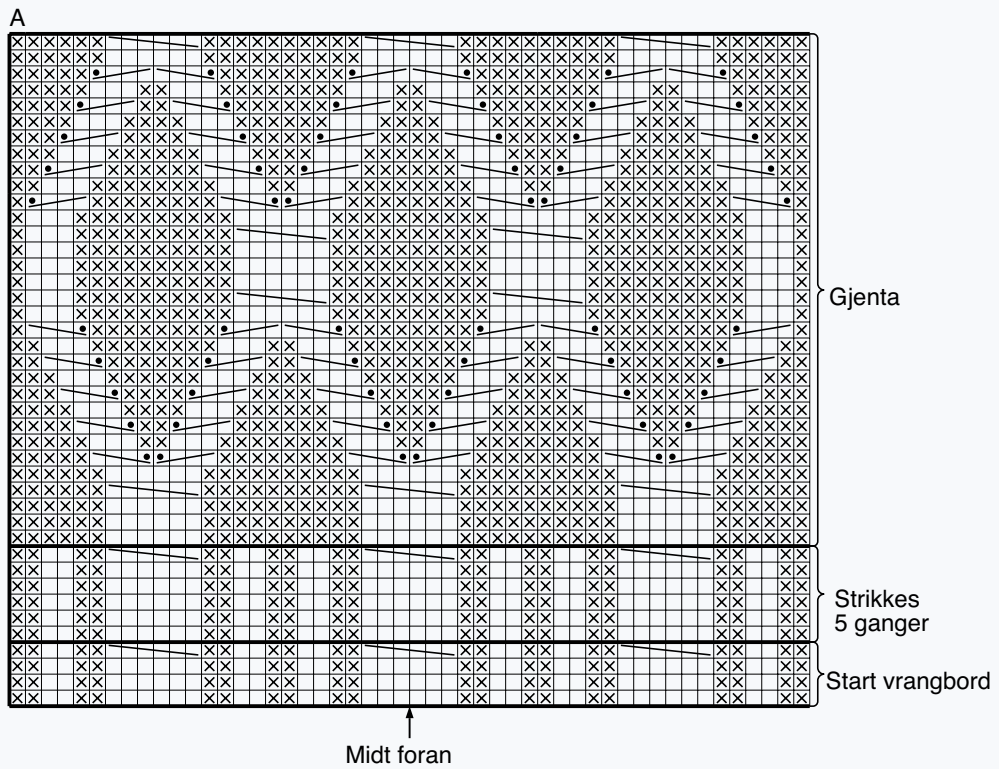
## HØY HALS

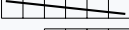


Flytt m som er igjen, over på en liten rundp nr 2,5. Ta med m som ble satt på en tråd midt foran og plukk opp ca 8 m pr 3 cm der det ble felt til halsen. Antall m skal være delelig med tallet 4.

Strikk rundt vrangbord med 2 r, 2 vr til halsen måler 18 cm eller til ønsket lengde. Fell løst av med r og vr m.



# DIAGRAM A, B



- R på retten, vr på vrangen
- ⊗ Vr på retten, r på vrangen
-  Sett 3 m på hjelpep foran arbeidet, 3 r, strikk m fra hjelpep r
-  Sett 1 m på hjelpep bak arbeidet, 3 r, strikk m fra hjelpep vr
-  Sett 3 m på hjelpep foran arbeidet, 1 vr, strikk m fra hjelpep r

# GARN BRUKT I DENNE OPPSKRIFTEN



PURE  
**ECO BABY  
WOOL**

100 % økologisk ull  
GOTS og ICEA-sertifisert garn  
Produsert i Italia

**Pure ECO Baby Wool** er et 4-tråds ekstra mykt og naturlig garn i ren, ny ull som har beholdt ullas opprinnelige egenskaper. Det betyr maksimal elastisitet og god varme- og isolasjonsevne selv når plagget er vått.

Anbefalt strikkefasthet I:  
28 masker i glattstrikk  
på pinne nr 3 = 10 cm.

Strikkefasthet II:  
32 m i glattstrikk  
på p 2,5 = 10 cm.

50 gram = ca 160 meter


10  
28



10  
32



50 gram = ca 160 meter



- Ullvugge 30 °C
- Vrenses før vask
- Bruk vaskemiddel for ull/silke
- Bruk ikke skyllemiddel
- Tørkes flatt

**House of Yarn** er et norsk merkevarehus og totalleverandør av kvalitetsgarn, design og accessoarer til faghandel og kjedebutikker i Norge og Norden.

[houseofyarn.no](http://houseofyarn.no)

# HOUSE *of* YARN



[dustorealpakka.no](http://dustorealpakka.no)



[dalegarn.no](http://dalegarn.no)



[knitathome.no](http://knitathome.no)



[gjestal.no](http://gjestal.no)

## FØLG HOUSE OF YARN OG VÅRE BRANDS PÅ SOSIALE MEDIER



HOUSEOFYARN.NO  
DUSTOREALPAKKA  
DALEGARN.NO  
GJESTALGARN



HOUSEOFYARN\_NORWAY



HOUSEOFYARN

---

## FORHANDLERINFORMASJON