



DALE[®]
GARN

HOUSE of YARN

**GLACIER BLUE
ARANGENSER**

MODELL 329-02

ALPAKKA



**#DALEGARN #DG
#HOUSEOFYARN_NORWAY**

329.02 GLACIER BLUE ARANGENSER

DESIGN Kari Haugen

GARN ALPAKKA
100 % alpakka, 50 gram = ca 133 meter

STØRRELSER S (M) L (XL) XXL

PLAGGETS MÅL

Overvidde ca	98	(106)	114	(122)	130	cm
Hel lengde ca	65	(67)	69	(71)	72	cm
Ermelengde ca	49	(51)	52	(53)	54	cm

GARNFORBRUK


Lys blå 5813 9 (10) 11 (12) 13 nøster

PINNEFORSLAG Liten og stor rundp og strømpep nr 3 og 3,5
Flettepinne

STRIKKEFASTHET 25 m glattstrikk på p nr 3,5 = 10 cm
84 m mønster, diagram A = 30 cm
28 m mønster, diagram B = 10 cm

Sjekk strikkefastheten ved å strikke en prøvelapp.
Tell antall m pr 10 cm, har du flere m enn oppgitt,
skift til tykkere p. Har du færre m, skift til tynnere p

FORKORTELSER r = rett, vr = vrang, m = maske,
p = pinne



BOLEN

Legg opp 254 (274) 294 (314) 334 m på p nr 3 og strikk 6 cm vrangbord rundt med 1 vridd r, 1 vr.

Skift til p nr 3,5. Sett en merketråd i hver side med 122 (132) 142 (152) 162 m til bakstykket og 132 (142) 152 (162) 172 m til forstykket.

Strikk mønsteret etter diagram **A** over de midterste 84 m på forstykket og glattstrikk over resten av m.

Når arbeidet måler 43 (44) 45 (46) 47 cm, skal for- og bakstykket videre strikkes hver for seg, fram og tilbake.

FORSTYKKET

Fortsett med glattstrikk og mønster etter diagram **A** som før, og fell til ermehull i hver side hver 2. p 4,2,2,1,1,1 (4,2,2,1,1,1) 4,2,2,1,1,1,1 (4,2,2,1,1,1,1) 4,2,2,1,1,1,1 m = 110 (120) 128 (138) 148 m.

Strikk til ermehullet, målt rett opp, måler 15 (16) 17 (17,5) 18 cm. Sett de midterste 32 (34) 36 (38) 38 m på en tråd.

Strikk deretter hver side for seg slik: Fell videre til halsen på

hver 2. p 3,2,2,2,1,1,1,1 m (likt for alle størrelser) = 26 (30) 33 (37) 42 m igjen. Strikk til ermehullet måler 22 (23) 24 (24,5) 25 cm. Fell av.

BAKSTYKKET

Fortsett med glattstrikk og fell til ermehull som på forstykket.

Strikk til bakstykket er 3 cm kortere enn forstykket. Sett de midterste 42 (44) 46 (48) 48 m på en tråd.

Strikk deretter hver side for seg slik: Fell til nakken hver 2. p 2,1 m = 26 (30) 33 (37) 42 m igjen. Strikk til forstykket er like langt som bakstykket. Fell av.

ERMENE

Legg opp 58 (58) 60 (62) 64 m på strømpep nr 3 og strikk 8 cm vrangbord rundt med 1 vridd r, 1 vr. Strikk 1 omgang r hvor det økes 8 m jevnt fordelt.

Skift til p nr 3,5. Strikk mønsteret på diagram **B** over de midterste 28 m og glattstrikk over resten av m. Øk 2 m midt under ermet på hver 1,5 cm 23 (25) 26 (27) 28 ganger = 112

(116) 120 (124) 128 m. Fortsett uten å øke til ermet måler 49 (51) 52 (53) 54 cm.

Strikk videre fram og tilbake og fell på hver 2. p i hver side 4 m 1 gang, 2 m 3 ganger (likt for alle størrelser) og deretter 4,4,4,4 (4,4,5,5) 4,4,4,4,4 (4,4,4,5,5) 4,5,5,5,5 m. Fell av de siste 60 m (likt alle størrelser).

MONTERING

Sy sammen på skuldrene.

Sy i ermene. Pass på at midten av ermet møter skuldersømmen.

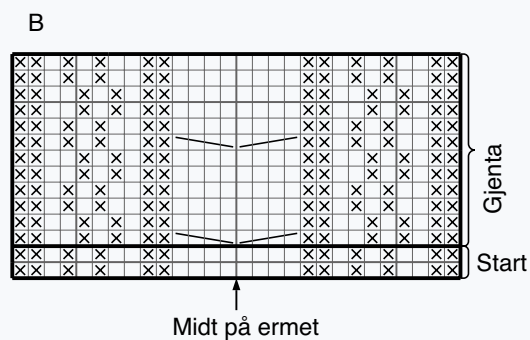
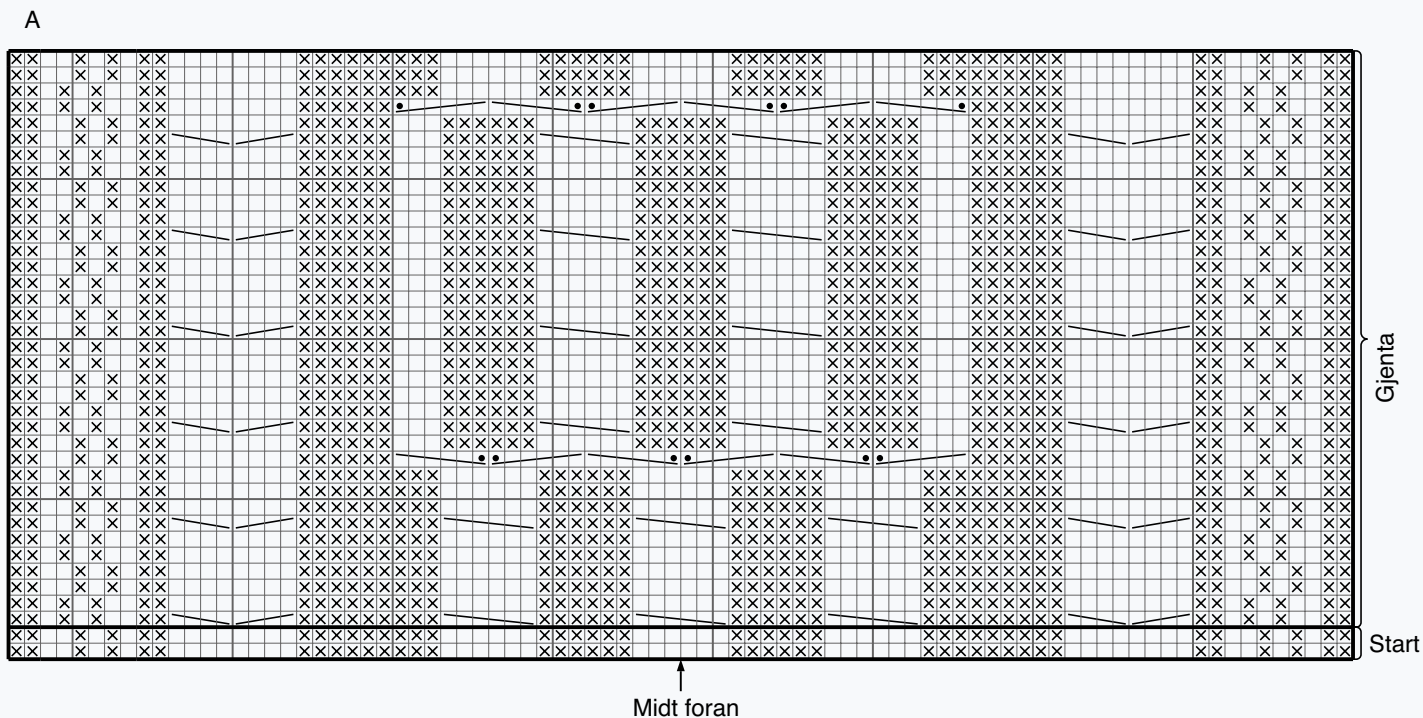
Halskant: Flytt m som ble satt på en tråd, foran og bak, over på en rundp nr 3. Strikk opp 12-13 m pr 5 cm der det ble felt il halsen.






La omgangen begynne på den ene skulderen. **NB!** Fell på 1. omgang 2 m i hver av flettene midt foran slik at halsen ikke får for stor vidde. Strikk rundt 1 vridd r, 1 vr til kanten måler 6 cm. Fell av uten å stramme.

Brett kanten dobbel mot vrangen og sy til med løse sting.



DIAGRAM A, B



- R på retten, vr på vrangen
- Vr på retten, r på vrangen
-  Sett 2 m på hjelpep bak arbeidet, 2 r, strikk m fra hjelpep r
-  Sett 2 m på hjelpep foran arbeidet, 2 r, strikk m fra hjelpep r
-  Sett 3 m på hjelpep foran arbeidet, 3 r, strikk m fra hjelpep r
-  Sett 3 m på hjelpep bak arbeidet, 3 r, strikk m fra hjelpep vr
-  Sett 3 m på hjelpep foran arbeidet, 3 vr, strikk m fra hjelpep r

GARN BRUKT I DENNE OPPSKRIFTEN



ALPAKKA

100 % ren alpakka
Produsert i Peru

Alpakka er 3-tråds kamgarn i **Alpakka** i luksusklassen. **Alpakka** gir utrolig myke og lune plagg som ikke klør. Fargene blir spesielt vakre i Alpakkafiber og garnet egner seg spesielt godt til lekre kofter, gensere, jakker og tilbehør som luer, halser og skjerf både til voksne og barn.

Strikkefasthet: 25 masker i glattstrikk på pinne nr 3,5 = 10 cm.

50 gram = ca 133 meter

10
25

3,5

50 gram = ca 133 meter



- Ullvugge 30 °C
- Vrenses før vask
- Bruk vaskemiddel for ull/silke
- Bruk ikke skyllemiddel
- Tørkes flatt


House of Yarn er et norsk merkevarehus og totalleverandør av kvalitetsgarn, design og accessoarer til faghandel og kjedebutikker i Norge og Norden.

houseofyarn.no

HOUSE *of* YARN



dustorealpakka.no



dalegarn.no



knitathome.no



gjestal.no

FØLG HOUSE OF YARN OG VÅRE BRANDS PÅ SOSIALE MEDIER



HOUSEOFYARN.NO
DUSTOREALPAKKA
DALEGARN.NO
GJESTALGARN



HOUSEOFYARN_NORWAY



HOUSEOFYARN

FORHANDLERINFORMASJON