



DALE[®]
GARN

HOUSE of YARN

**AMOROSO LACE
KARDIGAN**

MODELL 329-06

ALPAKKA



#DALEGARN #DG
#HOUSEOFYARN_NORWAY

329.06 AMOROSO LACE KARDIGAN

DESIGN	Kari Haugen				
GARN	ALPAKKA 100 % alpakka, 50 gram = ca 133 meter				
STØRRELSER	S	(M)	L	(XL)	
PLAGGETS MÅL					
Overvidde ca	93	(103)	113	(123)	cm
Hel lengde ca	53	(54)	56	(58)	cm
Ermelengde ca	47	(48)	49	(50)	cm
GARNFORBRUK					
Taube 5041	9	(10)	11	(12)	nøster
PINNEFORSLAG	Liten og stor rundp og strømpep nr 3 og 3,5 Flettep				
TILBEHØR	9-10 knapper				
STRIKKEFASTHET	28 m mønster på p nr 3,5 = ca 10 cm				

Sjekk strikkefastheten ved å strikke en prøvelapp. Tell antall m pr 10 cm, har du flere m enn oppgitt, skift til tykkere p. Har du færre m, skift til tynnere p

FORKORTELSER r = rett, vr = vrang, m = maske, p = pinne



FOR- OG BAKSTYKKET

Legg opp 269 (297) 325 (353) m på rundp nr 3 og strikk vrangbord fram og tilbake med 1 vr, 1 r. **NB!** Det er viktig at p starter og slutter med 1 vr på retten. Pass på å stramme tråden i begynnelsen av hver p. Når arbeidet måler ca 1,5 - 2 cm, skal det fra rettsiden strikkes ett knapphull over de 6 første m på høyre side: Strikk 1 vr, 1 r, 2 r sammen, lag et dobbelt kast, 2 r sammen. Neste p (vrangen) strikkes de 6 m slik: 1 vr, 1 r og 1 vr i det doble kastet, 1 r, 1 vr, 1 r. Lag nye knapphull på samme måte ca hver 6.-6,5. cm hele veien opp til halskanten. Fortsett med vrangbord til arbeidet måler 8 cm og neste p er fra retten.

Skift til p nr 3,5 og strikk de 2 p merket 'start' på diagram A = 268 (29 324 (352) m.

Fortsett med mønster etter diagram A til arbeidet måler 35 (35) 36 (37) cm. Strikk 1 p til og fell til ermehull slik: Strikk 66 (73) 79 (86) m, fell av 10 (10) 12 (12) m, strikk 116 (130) 142 (156) m, fell av 10 (10) 12 (12) m, strikk 66 (73) 79 (86) m. Videre strikkes for- og bakstykke hver for seg.

VENSTRE FORSTYKKE

Fortsett med mønster og knapphull som før og fell hver 2. p til ermehull 2,2,1,1,1,1 m = 58 (65) 71 (78) m igjen. Den ytterste m mot ermehullet skal videre være kantm og strikkes r på alle p. Når ermehullet måler 12 (13) 14 (15) cm, sette de 6 m mot forkanten på en tråd. Fell av til halsen (innenfor de 6 m) 15 (16) 17 (18) m 1 gang og deretter hver 2. p 3,2,2,1,1,1 m (likt for alle størrelser). Strikk til ermehullet, målt rett opp, måler 18 (19) 20 (21) cm. Fell av de siste 27 (33) 38 (44) m. Merk av til knapper på knappekanten. Den øverste skal komme ca 0,5 cm inn på halskanten.

HØYRE FORSTYKKE

Strikkes som venstre forstykke. Husk å lage knapphull.

BAKSTYKKE

Fortsett med mønster og fell til ermehull som på forstykkene = 100 (114) 126 (140) m. Den ytterste m i hver side skal videre være kantm og strikkes r på alle p.

Strikk til bakstykket er 3 cm kortere enn forstykkene. Fell av de midterste 38 (40) 42 (44) m. Strikk hver side for seg slik: Fell til nakken hver 2. p 2,1,1 m. Strikk til bakstykket er like langt som forstykkene. Fell av de siste 27 (33) 38 (44) m.

ERMENE

Legg opp 54 (56) 58 (60) m på strømpep nr 3 og strikk vrangbord rundt med 1 r, 1 vr til arbeidet måler 8 cm. Strikk 1 omgang r og øk 6 m jevnt fordelt = 60 (62) 64 (66) m.

Skift til p nr 3,5 og strikk mønster etter diagram B. Tell ut fra midt på ermet hvor diagrammet begynner.

Sett ett merke midt under ermet og øk 1 m på hver side av merket på hver 1,5. cm til i alt 102 (106) 110 (114) m.

Fortsett uten økinger til ermet måler 47 (48) 49 (50) cm.

Fell av 10 (10) 12 (12) m midt under ermet.

Strikk videre fram og tilbake og fell i hver side hver 2. p til ermetopp 2,2,2,1,1,1,1,5,5,5 (2,2,2,1,1,1,1,6,6,6)

2,2,2,1,1,1,1,5,5,5,5 (2,2,2,1,1,1,1,6,6,6,6) m.

Fell av de siste 42 (40) 38 (34) m.

Strikk et erme til på samme måte.

MONTERING

Sy sammen på skuldrene og sy i ermene. Pass på at midten av ermet møter skuldarsømmen.

Halskant: Sett m fra trådene over på en rundp nr 3 og strikk opp ca 13 m pr 5 cm langs halsen. Pass på at m stemmer med vr og r i forkantene.

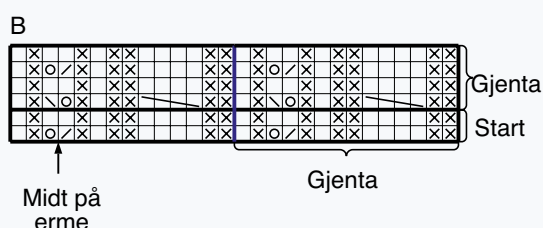
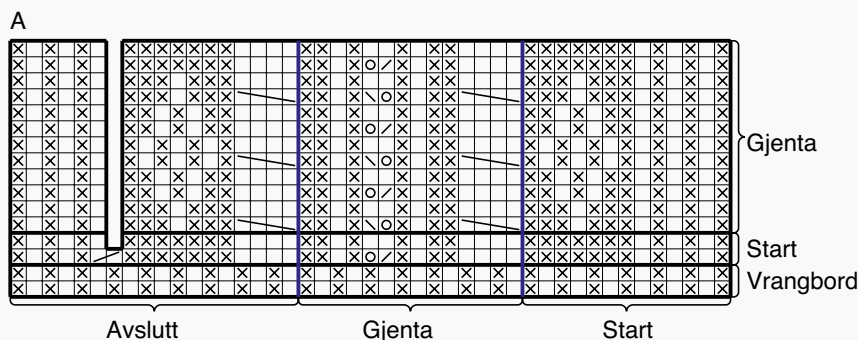
Strikk fram og tilbake med 1 vr og 1 r til kanten måler 2 cm.

Husk det siste knappullet.

Sy i knapper.



DIAGRAM A, B



- R på retten, vr på vrangen
- Vr på retten, r på vrangen
- 2 r sammen
- Ta 1 m løst av, 1 r, trekk den løse m over
- 1 kast
- Sett 2 m på en hjelpep foran arbeidet, 2 r, strikk m fra hjelpep r
- Fell 1 m ved å strikke 2 r sammen

GARN BRUKT I DENNE OPPSKRIFTEN



ALPAKKA

100 % ren alpakka
Produsert i Peru

Alpakka er 3-tråds kamgarn i **Alpakka**

i luksusklassen. **Alpakka** gir utrolig myke og lune plagg som ikke klør.

Fargene blir spesielt vakre i Alpakkafiber og garnet egner seg spesielt godt til lekre kofter, gensere, jakker og tilbehør som luer, halsar og skjerf både til voksne og barn.

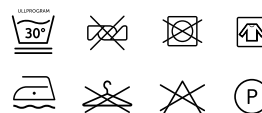
Strikkefasthet: 25 masker i glattstrikk på pinne nr 3,5 = 10 cm.

50 gram = ca 133 meter

10
25

3,5

50 gram = ca 133 meter



- Ullvugge 30 °C
- Vrenses før vask
- Bruk vaskemiddel for ull/silke
- Bruk ikke skyllemiddel
- Tørkes flatt

House of Yarn er et norsk merkevarehus og totalleverandør av kvalitetsgarn, design og accessoarer til faghandel og kjedebutikker i Norge og Norden.

houseofyarn.no

HOUSE *of* YARN



dustorealpakka.no



dalegarn.no



knitathome.no



gjestal.no

FØLG HOUSE OF YARN OG VÅRE BRANDS PÅ SOSIALE MEDIER



HOUSEOFYARN.NO
DUSTOREALPAKKA
DALEGARN.NO
GJESTALGARN



HOUSEOFYARN_NORWAY



HOUSEOFYARN

FORHANDLERINFORMASJON