



DALE[®]
GARN

HOUSE of YARN

**PINK PRINCESS
VEST & LANG-
SKJERF**

MODELL 329-10

~~~~~  
**MONJITA  
KIDSILK ERLE**

**#DALEGARN #DG  
#HOUSEOFYARN\_NORWAY**



6



KIDSILK ERLE



LANOLIN WOOL

# 329.10 PINK PRINCESS VEST & LANGSKJERF

## DESIGN

Kari Haugen

## GARN

MONJITA 91 % alpaka, 7,5 % ull, 1,5 % nylon,  
100 gram = ca 90 meter  
KIDSILK ERLE 56 % kid mohair, 26 % silke,  
18 % ull, 50 gram = ca 325 meter

## STØRRELSER

Genser S (M) L  
Skjert ca 27 x 190 cm

## PLAGGETS MÅL

Genser  
Overvidde ca 96 (106) 113 cm  
Hel lengde ca 82 (84) 86 cm

## GARNFORBRUK

### Genser

MONJITA

Støvrosa 4203 4 (5) 6 nøster

KIDSILK ERLE

Støvrosa 4203 4 (4) 5 nøster

### Skjert

MONJITA

Støvrosa 4203 1 nøste

KIDSILK ERLE

Støvrosa 4203 2 nøster

## PINNEFORSLAG

Stor rundp nr 6

## STRIKKEFASTHET

12 m rillestrikk og stripemønster  
på p nr 6 = 10 cm



Sjekk strikkefastheten ved å strikke en prøvelapp.  
Tell antall m pr 10 cm, har du flere m enn oppgitt,  
skift til tykkere p. Har du færre m, skift til tynnere p

**FORKORTELSER** r = rett, vr = vrang, m = maske, p = pinne



## VEST

### FOR – OG BAKSTYKKET

Legg opp 116 (128) 136 m med 2 tråder KIDSILK ERLE på rundp nr 6. Strikk 3 p rillestrikk (r på retten, r på vrangen) fram og tilbake.

Fortsett rillestrikk og stripemønster med 1 tråd MONJITA og 2 tråder KIDSILK ERLE: \*2 p MONJITA, 4 p KIDSILK ERLE\*, gjenta fra \*-\*. Når arbeidet måler 8 cm, strikkes 2 r sammen innenfor den ytterste m i hver side. Gjenta disse fellingene (slik at kantene foran skrår mot skuldrene) hver 8. cm til det er felt 9 (10) 10 ganger. Samtidig, når arbeidet måler 57 (58) 59 cm, skal det deles i 3 deler. Sett de midterste 58 (64) 68 m på en tråd = bakstykket.

### FORSTYKKENE

Fortsett å felle som angitt langs kanten midt foran. Når ermehullet måler 20 (21) 22 cm, skal skulderen skrås: Strikk til

3 (3) 4 m gjenstår mot ermehullet. Snu, ta 1. m løs av og strikk ut p. Strikk til 6 (6) 8 m gjenstår. Snu, ta 1. m løs av og strikk ut p. Strikk til 9 (10) 12 m gjenstår. Snu, ta 1. m løs av og strikk ut p. Strikk til 12 (14) 16 m gjenstår. Snu, ta 1. m løs av og strikk ut p. Strikk til 16 (18) 20 m gjenstår. Snu, ta 1. m løs av og strikk ut p. Strikk 1 p over alle m. Fell av.

### BAKSTYKKET

Strikk rett opp til bakstykket er like langt som forstykkene før skuldrene ble skradd. Skrå skuldrene som på forstykkene, men når det er snudd 2 ganger til hver side, skal de midterste 16 (18) 18 m felles av. Strikk videre hver side for seg slik: Fortsett å skrå skulderen og fell 1 m til nakken. Avslutt som forstykkene.

### LOMMER

Legg opp 13 (14) 15 m med MONJITA på rundp nr 6. Strikk rillestrikk fram og tilbake til lommen måler 12 (13) 14 cm. Fell av.

### BELTE

Legg opp 8 m med MONJITA på rundp nr 6. Strikk rillestrikk fram og tilbake til beltet måler ca 150 cm. Fell av.

### MONTERING

Sy sammen skuldrene.

Sy fast lommene i passe høyde, ca 5 cm fra sidene.

**Forkanter med sjals krage:** Begynn nederst ved oppleggskanten i venstre side av åpningen foran og strikk opp med 2 tråder KIDSILK ERLE på p nr 6 rundt halsåpningen og ned neste side med ca 12 m pr 10 cm. Strikk rillestrikk fram og tilbake til kanten måler ca 12 (13) 14 cm. Pass på å stram tråden i begynnelsen av hver p. Fell av passe løst.



# SKJERF

Legg opp 35 m med 2 tråder KIDSILK ERLE på p nr 6. Strikk ca 15 cm rillestrikk (= r på retten, r på vrangen) fram og tilbake.

Strikk videre med stripemønster i rillestrikk med 1 tråd MONJITA og 2 tråder KIDSILK ERLE: \*2 p MONJITA, 8 p KIDSILK ERLE\*, gjenta fra \*-\*. La begge garnkvalitetene følge med i mønsteret, tvinn trådene om hverandre i siden.

Strikk til arbeidet måler ca 175 cm og avslutt med 2 p MONJITA. Skift til 2 tråder KIDSILK ERLE og strikk ca 15 cm rillestrikk. Fell av.



## GARN BRUKT I DENNE OPPSKRIFTEN



### MONJITA

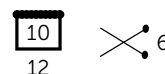
91 % alpaka  
7,5 % ull • 1,5 % nylon  
Produsert i Peru

**Monjita** er et eksklusivt boucle-garn i myk alpaka. Anbefales til lune, oversized gensere, jakker og vester. Eller bruk det som effekt til kanter, striper og mønster sammen med glatte ull- og Alpakkagarn, og passer i plagg til både barn og voksne.

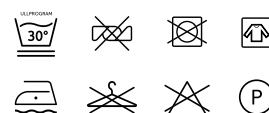
**Monjita** er også lekkert til luer, halsar, skjerf og annet tilbehør.

Strikkefasthet: 12 masker i glattstrikk på pinne nr 6 = 10 cm.

100 gram = ca 90 meter



100 gram = ca 90 meter



- Ullvugge 30 °C
- Bruk vaskemiddel for ull/silke
- Bruk ikke skyllemiddel
- Tørkes flatt
- Vrenges før vask



### KIDSILK ERLE

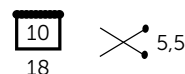
56 % kid mohair  
26 % silke, 18 % ull  
Produsert i EU

**Kidsilk Erle** er et luftig, børstet mohairgarn i luksusklassen som blir til lekke, florlette og myke plagg. Bruk det enten alene eller prøv å strikke det sammen med andre garnkvaliteter. Enten lagt dobbelt, som mønstereffekt sammen med et rundspunnet ullgarn eller Alpaka. Husk at den oppgitte strikkefastheten er veiledende, og du kan også strikke

**Kidsilk Erle** tykkere pinner og få et ennå lettere og luftigere resultat.

Strikkefasthet: 18 masker i glattstrikk på pinne nr 5,5 = 10 cm.

50 gram = ca 325 meter



50 gram = ca 325 meter



- Ullvugge 30 °C
- Vrenges før vask
- Bruk vaskemiddel for ull/silke
- Bruk ikke skyllemiddel
- Tørkes flatt


**House of Yarn** er et norsk merkevarehus og totalleverandør av kvalitetsgarn, design og accessoarer til faghandel og kjedebutikker i Norge og Norden.

[houseofyarn.no](http://houseofyarn.no)

# HOUSE *of* YARN



[dustorealpakka.no](http://dustorealpakka.no)



[dalegarn.no](http://dalegarn.no)



[knitathome.no](http://knitathome.no)



[gjestal.no](http://gjestal.no)

## FØLG HOUSE OF YARN OG VÅRE BRANDS PÅ SOSIALE MEDIER



HOUSEOFYARN.NO  
DUSTOREALPAKKA  
DALEGARN.NO  
GJESTALGARN



HOUSEOFYARN\_NORWAY



HOUSEOFYARN

---

## FORHANDLERINFORMASJON