



**DALE**<sup>®</sup>  
GARN

HOUSE of YARN

**GRAMPS  
HERREGENSER  
MED KNAPPE-  
STOLPE**

MODELL 332-09

ALPAKKA  
LILLE LERKE

#DALEGARN #DG  
#HOUSEOFYARN\_NORWAY

# 332.09 GRAMPS HERREGENSER MED KNAPPESTOLPE

## DESIGN

Kari Haugen

## GARN

ALPAKKA 100 % alpaka,  
50 gram = 133 meter  
LILLE LERKE 52 % merino ull, 48 % bomull,  
50 gram = ca 142 meter

## STØRRELSER

S (M) L (XL) XXL

## PLAGGETS MÅL

Overvidde ca	101	(107)	114	(122)	130	cm
Hel lengde ca	64	(66)	68	(70)	72	cm
Ermelengde ca	49	(50)	51	(52)	52	cm

## GARNFORBRUK

ALPAKKA						
Grå melert 0007	9	(10)	11	(12)	13	nøster
LILLE LERKE						
Syrlig gul 8100	1	(1)	1	(2)	2	nøster

## TILBEHØR

4 knapper

## PINNEFORSLAG

Liten og stor rundp nr 3 og 3,5  
Strømpep nr 2,5, 3 og 3,5

## STRIKKEFASTHET

ALPAKKA 25 m glattstrikk på  
p nr 3,5 = 10 cm  
LILLE LERKE 26 m glattstrikk på  
p nr 3 = 10 cm



## FORKORTELSER

r = rett, vr = vrang, m = maske,  
p = pinne

Sjekk strikkefastheten ved å strikke en prøvelapp.  
Tell antall m pr 10 cm, har du flere m enn oppgitt,  
skift til tykkere p. Har du færre m, skift til tynnere p

## BOLEN

Legg opp 252 (268) 284 (304) 324 m med LILLE LERKE, syrlig gul på rundp nr 3. Strikk 3 cm glattstrikk rundt og 2 omganger vr.

Skift til ALPAKKA, grå melert og p nr 3,5. Strikk glattstrikk rundt. Når arbeidet fra vr omgangene måler 43 (44) 45 (46) 47 cm, skal det felles til ermehull. Fell 4 (4) 4 (5) 5 m, strikk 118 (126) 134 (142) 152 m, fell 8 (8) 8 (10) 10 m, strikk 118 (126) 134 (142) 152 m, fell 4 (4) 4 (5) 5 m.

Videre strikkes for- og bakstykket hver for seg.

## FORSTYKKET

Strikk glattstrikk fram og tilbake og fell til ermehull i hver side på hver 2. p 3,2,1,1,1 m. **NB! Samtidig**, når det er felt 2 ganger i hver side, settes de midterste 8 m på en tråd. Strikk hver side for seg slik: Strikk til ermehullet, målt rett opp,

måler 14,5 (15,5) 16,5 (17) 18 cm. Sett de ytterste 10 (11) 12 (13) 14 m midt foran på en tråd. Videre felles det til hals på hver 2. p 3,2,1,1,1 m. Fell av de siste 29 (32) 35 (38) 42 m.

## BAKSTYKKET

Strikk og fell til ermehull som på forstykket. Strikk deretter rett opp til bakstykket er like langt som forstykket. Fell av.

## ERMENE

Legg opp 58 (60) 62 (64) 64 m med LILLE LERKE, syrlig gul på strømpep nr 3. Strikk 3 cm glattstrikk rundt og 2 omganger vr.

Skift til ALPAKKA, grå melert og strømpep nr 3,5 og strikk glattstrikk. Når arbeidet fra de vr omgangene måler ca 5 cm økes 2 m midt under ermet. Gjenta økningene på hver 1,5. cm 23 (24) 26 (27) 29 ganger = 104 (108) 114 (118) 122 m.

Strikk til ermet måler 49 (50) 51 (52) 52 cm fra vr omgangene. Fell av 8 (8) 8 (10) 10 m midt under ermet. Strikk videre fram og tilbake og fell til ermetopp i hver side på hver 2. p 3,2,2,2,1,1 m (likt for alle størrelser). Videre felles det i hver side på hver 2. p 9,10,10 (10,10,11) 11,11,12 (11,12,12) 12,12,13 m. Strikk videre over de resterende 16 m til denne delen er like lang som skulderstykket på forstykket. Fell av de ytterste 12 m mot forstykket. Skrå delen mot bakstykket ved å felle 2 m hver 2. p 2 ganger. Strikk ett erme til på samme måte, men speilvend øverst.

## MONTERING

Sy i ermene.

### Halskant

Begynn på høyre side foran, strikk m fra hjelpetråden over på en p nr 3 med ALPAKKA, grå melert, strikk videre opp 12-13 m pr 5 cm langs halskanten og strikk til slutt med m som ble satt på en tråd på venstre side foran.

Skift til LILLE LERKE, syrlig gul og strikk fram og tilbake 1 p r fra retten, 1 p r fra vrangen og 1 p vr fra retten.

Skift til ALPAKKA, grå melert og strikk glattstrikk til kanten måler 3 cm. Skift til LILLE LERKE, syrlig gul og strikk 1 p r fra retten, 1 p r fra vrangen og 1 p vr fra retten. Strikk videre 3 cm glattstrikk til belegg. Fell av.

Brett kanten dobbel mot vrangen og sy fast.

### Venstre kant

Flytt de 8 m fra tråden over på en strømpep nr 2,5. Legg opp 1 m i hver side og strikk rillestrikk fram og tilbake med LILLE LERKE, syrlig gul. Lag 4 knapphull jevnt fordelt med ca 4 cm mellom dem på denne måten:

1. p: (= retten) Strikk 3 r, 2 r sammen, lag 1 dobbelt kast, 2 vridd r sammen, 3 r.

2. p: 4 r, strikk 1 r, 1 vr i det doble kastet, 4 r.

Strikk stolpen like høy som halskanten. Fell av og sy fast.

### Høyre kant

Strikk opp 10 m med LILLE LERKE, syrlig gul fra vrangen nederst på venstre kant. Strikk rillestrikk til kanten er like lang som den venstre. Fell av og sy fast.

Brett beleggene nederst på ermer og bol mot vrangen og sy til. Sy i knapper.



# GARN BRUKT I DENNE OPPSKRIFTEN



## ALPAKKA

100 % ren alpakka  
Produsert i Peru

**Alpakka** er 3-tråds kamgarn i **Alpakka**

i luksusklassen. **Alpakka** gir utrolig myke og lune plagg som ikke klør.

Fargene blir spesielt vakre i Alpakkafiber og garnet egner seg spesielt godt til lekre kofter, gensere, jakker og tilbehør som luer, halsler og skjerf både til voksne og barn.

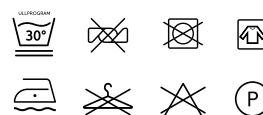
Strikkefasthet: 25 masker i glattstrikk på pinne nr 3,5 = 10 cm.

50 gram = ca 133 meter

10  
25



50 gram = ca 133 meter



- Ullvugge 30 °C
- Vrenses før vask
- Bruk vaskemiddel for ull/silke
- Bruk ikke skyllemiddel
- Tørkes flatt



## LILLE LERKE

53 % merinoull  
47 % egyptisk bomull  
Produsert i Italia

**Lille Lerke** er et mykt og slitesterkt helårsgarn i fin ull- og bomullsblending, og en tynnere utgave av Lerke. Her er et godt garn til finere strikkeplagg og når ren ull er for varmt. **Lille Lerke** er supert til topper, jumpere, kardigans, gensere og kofter både til voksne og barn, og egner seg til både strikking og hekling.

Vi anbefaler **Lille Lerke** til alle typer babyklær og babytepper også.

NB! Husk at du kan strikke med **Lille Lerke** og Daletta etter samme oppskrift.

NB! **Lille Lerke** har to veiledende strikkefastheter avhengig av bruksområdet og hvilken type plagg du strikker. Husk at det er strikkefastheten som er oppgitt i oppskriften du skal følge.

Strikkefasthet I: 26 masker i glattstrikk på pinne nr 3 = 10 cm.

Strikkefasthet II: 28 masker i glattstrikk på pinne nr 2,5 = 10 cm.

50 gram = ca 142 meter

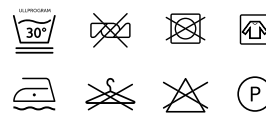
10  
26



10  
28



50 gram = ca 142 meter



- Ullvugge 30 °C
- Bruk vaskemiddel for ull/silke
- Bruk ikke skyllemiddel
- Tørkes flatt


**House of Yarn** er et norsk merkevarehus og totalleverandør av kvalitetsgarn, design og accessoarer til faghandel og kjedebutikker i Norge og Norden.

[houseofyarn.no](http://houseofyarn.no)

# HOUSE *of* YARN



[dustorealpakka.no](http://dustorealpakka.no)



[dalegarn.no](http://dalegarn.no)



[knitathome.no](http://knitathome.no)



[gjestal.no](http://gjestal.no)

## FØLG HOUSE OF YARN OG VÅRE BRANDS PÅ SOSIALE MEDIER



HOUSEOFYARN.NO  
DUSTOREALPAKKA  
DALEGARN.NO  
GJESTALGARN



HOUSEOFYARN\_NORWAY



HOUSEOFYARN

---

## FORHANDLERINFORMASJON