



DALE
GARN

HOUSE of YARN

OLIVIA LANGGENSER

MODELL 337-01

LERKE & KIDSILK ERLE



#DALEGARN #DG
#HOUSEOFYARN_NORWAY

337.01 OLIVIA LANGGENSER

DESIGN	Brit Frafjord Ørstavik					
GARN	LERKE 53 % merinoull, 47 % egyptisk bomull, 50 gram = ca 115 meter KIDSILK ERLE 56 % mohair, 26 % silke, 18 % ull, 50 gram = ca 325 meter					
STØRRELSER	S	(M)	L	(XL)	XXL	
PLAGGETS MÅL						
Overvidde ca	91	(99)	107	(118)	130	cm
Hel lengde ca	73	(75)	77	(79)	80	cm
Ermelengde ca	52 cm, eller ønsket lengde					
GARNFORBRUK						
LERKE						
Dus gammelrosa 8104	11	(12)	13	(14)	15	nøster
KIDSILK ERLE						
Støvrosa 4203	4	(4)	4	(5)	5	nøster
PINNEFORSLAG	Liten og stor rundp og strømpep nr 5 Hjelpep					
STRIKKEFASTHET	21 m mønster A (lett utstrakt) på p nr 5 = 10 cm 18 m vr-glattstrikk på p nr 5 = 10 cm					

Sjekk strikkefastheten ved å strikke en prøvelapp. Tell antall m pr 10 cm, har du flere m enn oppgitt, skift til tykkere p. Har du færre m, skift til tynnere p.



Alternativt til LERKE: NATURAL LANOLIN WOOL, PURE ECO WOOL, FALK eller HEILO

FORKORTELSER r = rett, vr = vrang, m = maske, p = pinne

Vr-glattstrikk: Strikk vr på retten og r på vrangen.

BOLEN

Legg opp 192 (208) 224 (248) 272 m med 1 tråd LERKE og 1 tråd KIDSILK ERLE på rundp nr 5.
Strikk mønster rundt etter diagram **A**.
Strikk til arbeidet måler 54 (55) 55 (56) 57 cm. Fell av i hver side til ermehull slik: Fell av 4 m, strikk 88 (96) 104 (116) 128 m, fell av 8 m, strikk 88 (96) 104 (116) 128 m, fell av 4 m.
Strikk for- og bakstykket hver for seg.

BAKSTYKKET

Strikk mønster etter diagram **A** videre fram og tilbake.
Når ermehullet måler 17 (18) 19 (20) 21 cm felles det til nakke.
Fell av de midterste 24 (32) 32 (36) 40 m og strikk hver side ferdig for seg.
Fell videre mot nakken på hver 2. p 10,10 (10,10) 12, 12 (14,14) 16,16 m = 12 skulder m (likt alle størrelser).
Strikk til ermehullet måler 19 (20) 21 (22) 23 cm. Fell av.
Strikk den ande siden på samme måten, men speilvendt.

FORSTYKKET

Strikk som bakstykket til ermehullet måler 12 (13) 14 (15) 16 cm.
Fell av de midterste 16 (24) 24 (28) 24 m til hals og strikk hver side ferdig for seg.
Fell videre mot halsen på hver 2. p 3,3,3,3,3,3,3 (3,3,3,3,3,3,3) 4,4,4,4,3,3,3,3 (4,4,4,4,4,4,4,4) 5,5,5,5,5,5,5 m = 12 skulder m (likt alle størrelser). Strikk til ermehullet måler 19 (20) 21 (22) 23 cm.
Fell av.
Strikk den ande siden på samme måten, men speilvendt.

ERMENE

Legg opp 32 (32) 36 (36) 40 m 1 tråd LERKE og 1 tråd KIDSILK ERLE på strømpep nr 5.
Strikk mønster rundt etter diagram **A**.
Sett et merke midt under ermet og øk 1 m på hver side av merket på hver 3. (2,5.) 2,5. (2,5.) 2. cm til i alt 48 (52) 56 (60) 64 m.
Strikk til arbeidet måler ca 28 cm (likt alle størrelser).
Strikk 12 (14) 16 (18) 20 m vr-glattstrikk, **samtidig** som det økes

11 (10) 10 (10) 9 m jevnt fordelt, strikk mønster etter diagram **B** over de neste 24 m, **samtidig** som det økes som vist i diagrammet, strikk 12 (14) 16 (18) 20 m vr-glattstrikk, **samtidig** som det økes 11 (10) 10 (10) 9 m jevnt fordelt = 78 (80) 84 (88) 90 m.

Strikk videre med denne inndelingen til arbeidet måler ca 52 cm, eller ønsket lengde.

Fell av 8 m midt under ermet og strikk videre til ermetopp fram og tilbake.

Fell videre i hver side på hver 2. p 2,2,1,1,1,1,1,3,4,6 m (likt alle størrelser).

På neste p fra retten strikkes 2 m sammen 6 ganger over den store fletten og 1 gang over hver av de små flettene = 18 (20) 24 (28) 30 m.

Fell av.

Strikk et erme til på samme måte.

MONTERING

Sy sammen på skuldrene. Sy i ermene.

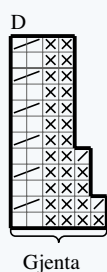
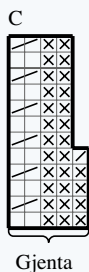
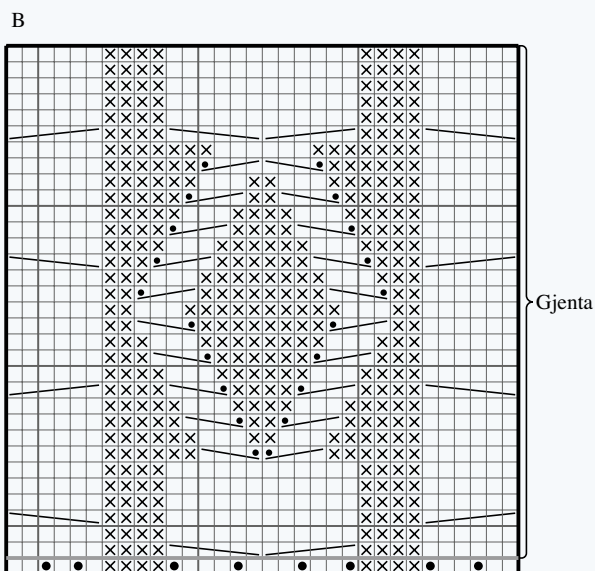
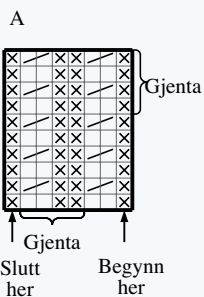
Halskant

Strikk opp 125 (130) 156 (180) 198 m med 1 tråd LERKE og 1 tråd KIDSILK ERLE på rundp nr 5 rundt halsen og strikk mønster etter diagram **C (C) D (D) D** = 100 (104) 104 (120) 132 m.

Strikk 1 omgang vr til brettekant. Strikk 12 omganger glattstrikk, **samtidig** som det øks på samme måte som det ble felt = 125 (130) 160 (184) 198 m. Fell av. Brett kanten mot vrangen og sy til med løse sting.




DIAGRAM A, B, C, D



- R på retten, vr på vrangen
- Vr på retten, r på vrangen
- Strikk 2. m r foran 1. m, strikk 1. m r, la m gli av p
- Sett 3 m på hjelpep bak arbeidet, 3 r, strikk m på hjelpep r
- Sett 3 m på hjelpep foran arbeidet, 3 r, strikk m på hjelpep r
- Sett 1 m på hjelpep bak arbeidet, 3 r, strikk m på hjelpep vr
- Sett 3 m på hjelpep foran arbeidet, 1 vr, strikk m på hjelpep r
- Øk 1 m
- Strikk 2 m vr sammen

GARN BRUKT I DENNE OPPSKRIFTEN



LERKE

53 % merinoull
47 % egyptisk bomull
Produsert i Italia

LERKE er et mykt og slitesterkt helårsgarn i fin ull- og bomullsblending. Dette er et godt alternativ til finere strikkeplagg og når du synes ren ull er for varmt.

LERKE er et supert garnvalg til topper, jumpere, kardigans, gensere og kofter både til voksne og barn, og er like fint til strikking og hekling. Vi anbefaler **LERKE** til alle typer babyklær og -tepper også.

NB! Husk at du kan strikke med **LERKE**, FALK, PURE ECO WOOL, NATURAL LANOLIN WOOL og HEILO etter samme oppskrift.

Strikkefasthet: 22 masker i glattstrikk på pinne nr 4 = 10 cm

50 gram = ca 115 meter


10
22



50 gram = ca 115 meter



- Ullvugge 30 °C
- Bruk vaskemiddel for ull/silke
- Bruk ikke skyllemiddel
- Tørkes flatt



KIDSILK ERLE

56 % mohair
26 % silke, 18 % ull
Produsert i EU

KIDSILK ERLE er et luftig, børstet mohairgarn i luksusklassen som blir til lekke, florlette og myke plagg. Bruk det enten alene eller prøv å strikke det sammen med andre garnkvaliteter. Enten lagt dobbelt, som mønstereffekt sammen med et rundspunnet ullgarn eller Alpakka. Husk at den oppgitte strikkefastheten er veiledende, og du kan også strikke

KIDSILK ERLE tykkere pinner og få et ennå lettere og luftigere resultat.

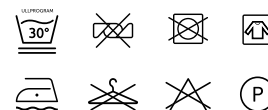
Strikkefasthet: 18 masker i glattstrikk på pinne nr 5,5 = 10 cm

50 gram = ca 325 meter

10
18



50 gram = ca 325 meter



- Ullvugge 30 °C
- Vrenges før vask
- Bruk vaskemiddel for ull/silke
- Bruk ikke skyllemiddel
- Tørkes flatt

House of Yarn er et norsk merkevarehus og totalleverandør av kvalitetsgarn, design og accessoarer til faghandel og kjedebutikker i Norge og Norden.

houseofyarn.no

HOUSE *of* YARN



dustorealpakka.no



dalegarn.no



knitathome.no



gjestal.no

FØLG HOUSE OF YARN OG VÅRE BRANDS PÅ SOSIALE MEDIER



HOUSEOFYARN.NO
DUSTOREALPAKKA
DALEGARN.NO
GJESTALGARN



[HOUSEOFYARN_NORWAY](https://www.instagram.com/HOUSEOFYARN_NORWAY)



[HOUSEOFYARN](https://www.pinterest.com/HOUSEOFYARN)

FORHANDLERINFORMASJON