



**DALE**<sup>®</sup>  
GARN

HOUSE of YARN

# WILLY HERRE- GENSER

MODELL 337-15

HEILO



#DALEGARN #DG  
#HOUSEOFYARN\_NORWAY



# 337.15 WILLY HERREGENSER

<b>DESIGN</b>	Brit Frafjord Ørstavik					
<b>GARN</b>	HEILO 100 % ren, ny norsk ull, 50 gram = ca 100 meter					
<b>STØRRELSER</b>	S	(M)	L	(XL)	XXL	
<b>PLAGGETS MÅL</b>						
Overvidde ca	96	(103)	112	(119)	128	cm
Hel lengde ca	66	(68)	70	(72)	73	cm
Ermelengde ca	54 cm på alle størrelser*					
* eller ønsket lengde						
<b>GARNFORBRUK</b>						
Lys grå melert 0004	13	(14)	14	(15)	16	nøster
<b>PINNEFORSLAG</b>	Stor rundp og strømpep nr 3 og 4 Liten rundp nr 4					
<b>TILBEHØR</b>	4 knapper					
<b>STRIKKEFASTHET</b>	22 m glattstrikk på p nr 4 = 10 cm					

Alternativt garn: **NATURAL LANOLIN WOOL, PURE ECO WOOL, FALK eller LERKE**

Sjekk strikkefastheten ved å strikke en prøvelapp. Tell antall m pr 10 cm, har du flere m enn oppgitt, skift til tykkere p. Har du færre m, skift til tynnere p.

**FORKORTELSER** r = rett, vr = vrang, m = maske, p = pinne



## BOLEN

Legg opp 228 (240) 258 (276) 298 m på rundp nr 3 og strikk 15 cm vrangbord rundt med 2 r, 1 vr.

På siste omgang økes (2) 2 (4) 2 (4) m = 230 (242) 262 (278) 302 m. Sett et merke i hver side med 115 (121) 131 (139) 151 m til hver del.

Skift til p nr 4 og strikk rundt med denne inndeling: \*Strikk 23 (26) 31 (35) 41 m **vr-glattstrikk**, mønster etter diagram **A**, strikk 23 (26) 31 (35) 41 m **vr-glattstrikk\***, gjenta fra \*-\* 1 gang til = 246 (258) 278 (294) 318 m.

Når arbeidet måler 44 (45) 46 (47) 47 cm felles 8 m av (4 m på hver side av merket) m i hver side til ermehull og for- og bakstykket strikkes ferdig for seg.

## BAKSTYKKET

= 115 (121) 131 (139) 151 m.

Strikk **vr-glattstrikk** og mønster etter diagram **A** videre fram og tilbake. Når arbeidet måler 64 (66) 68 (70) 71 cm felles

de midterste 39 (41) 43 (47) 49 m av til nakke, **samtidig** som det strikkes 2 m r sammen over hver flette (= 2 (2) 4 (4) 4 m felt) = 37 (39) 39 (43) 45 m felt. Strikk hver side ferdig for seg og fell videre mot nakken på hver 2. p 1,1 m = 36 (38) 42 (44) 49 skulderm. Strikk til arbeidet måler ca 66 (68) 70 (72) 73 cm. Fell av, **samtidig** som det strikkes 2 m r sammen 2 ganger over fletten. Strikk den andre siden på samme måte, men speilvendt.

## FORSTYKKET

= 115 (121) 131 (139) 151 m.

Strikk videre fram og tilbake som på bakstykket til arbeidet måler 48 (49) 50 (51) 51 cm.

Del arbeidet og strikk hver side ferdig for seg.

Sett de første 52 (55) 60 (64) 70 m på en tråd og strikk videre fram og tilbake over de siste 63 (66) 71 (75) 81 m.

Den ytterste m ved forkanten er kantm og strikkes hele tiden r.

## Høyre forstykke

Strikk til arbeidet måler 58 (60) 62 (64) 65 cm.

Sett de første 11 m mot forkanten på en tråd. Fell av 6 (7) 8 (10) 11 m mot halsen, **samtidig** som det strikkes 2 m r sammen over fletten, fell videre på hver 2. p 2,2,2,2,1,1 m = 36 (38) 42 (44) 49 skulderm.

Strikk til arbeidet måler ca 66 (68) 70 (72) 73 cm.

Fell av, **samtidig** som det strikkes 2 m r sammen 2 ganger over fletten.

Merk av for 3 knapper jevnt fordelt. Den øverste ca 1 cm fra de avsatte 11 m. Det siste skal strikkes i halskanten.

## Venstre forstykke

Sett de avsatte m inn på p nr 4 og strikk opp 11 m over de første 11 m på høyre forstykke.

Strikkes som høyre forstykke, men speilvendt og med knapphull tilsvarende merkene for knapper.

**Knapphull:** Strikk til det gjenstår 4 m, fell av 2 m. På neste p legge opp 2 nye m over de felte.

## ERMENE

Legg opp 45 (48) 48 (51) 54 m på strømpep nr 3 og strikk 6 cm vrangbord rundt med 2 r, 1 vr.

Skift til strømpep nr 4 og strikk 1 omgang glattstrikk, **samtidig** som det økes jevnt fordelt til 53 (55) 57 (59) 61 m.

Sett et merke midt under ermet.

Strikk videre med denne inndeling: Strikk 9 (10) 11 (12) 13 m vr-glattstrikk, mønster etter diagram **B**, 9 (10) 11 (12) 13 m vr-glattstrikk = 55 (57) 59 (61) 63 m.

Når arbeidet måler 8 cm økes 1 m på hver side av merket, gjenta økningene på hver 2. (1,5.) 1,5. (1,5.) 1,5. cm til i alt 97 (101) 105 (111) 115 m, de økte m strikkes med i **vr-glattstrikk**.

Strikk til arbeidet måler 54 (54) 54 (54) 54 cm, eller ønsket lengde.

Strikk videre fram og tilbake i ca 2 cm (sammen bredde som de felte m midt under ermet).

Fell av, samtidig som det strikkes 2 m r sammen 1 gang over fletten. Strikk et erme til på samme måten.

## MONTERING

Sy sammen på skuldrene.

Sy i ermene.

### Halskant

Sett de avsatte m inn på p nr 4 og strikk opp 85 (85) 92 (92) 99 m mellom disse m langs halsen.

Strikk videre fram og tilbake slik: (1. p = vrangen) Strikk mønster som før over de 11 første og siste m og mønster etter diagram **C** over de midterste m.

Når diagram **C** er strikket, strikkes 1 p r fra vrangen til brettekant, samtidig som de 11 første og siste m felles av.

Strikk videre 14 p glattstrikk til belegg over de resterende m.

Fell av.

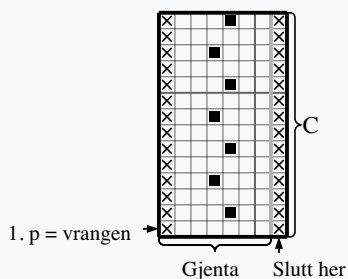
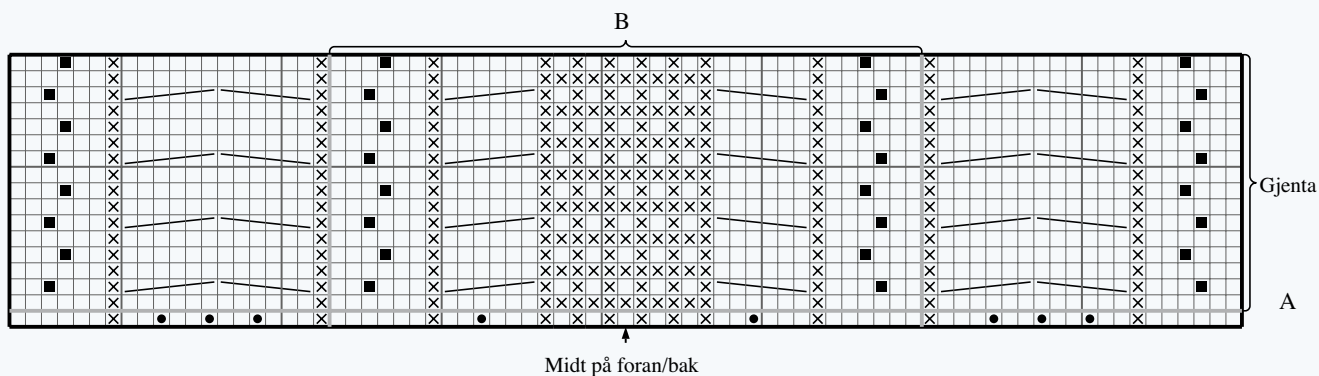
**NB!** Husk det siste knapphullet.


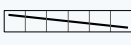
Brett belettet mot vrangen og sy til.

Sy i knapper.



## DIAGRAM A, B, C



- R på retten, vr på vrangen
  - ⊗ Vr på retten, r på vrangen
  - Øk 1 m
  - Boble: Strikk (1 r, kast, 1 r, kast, 1 r, kast, 1 r) i samme m, trekk 2., 3., 4., 5., 6. og 7. m over 1. m (NB! Stram godt til når neste m strikkes)
-  Sett 3 m på hjelpep bak arbeidet, 3 r, strikk m fra hjelpep r
-  Sett 3 m på hjelpep foran arbeidet, 3 r, strikk m fra hjelpep r

# GARN BRUKT I DENNE OPPSKRIFTEN



## HEILO

100 % ren, ny ull.  
Norsk ull

**HEILO** er et 4-tråds klassisk og ubehandlet ullgarn med ullfiberens naturlige egenskaper. Dette er Dales stolthet og flaggskip gjennom utallige år. Ullfiberen fra norsk sau er tykkere og stivere enn importert ull, og kan føles noe stivt. Men vær oppmerksom på at garnet blir betydelig mykere etter første vask. Med **HEILO** får du et stabilt og slitesterkt garn med ullfiberens opprinnelige egenskaper. Plagg strikket i **HEILO** holder seg like fint i år etter år. Dette er et selvskrevet valg til kofter og skigensere både til voksne og barn. **HEILO** er også ypperlig til toving.

NB! Husk at du kan strikke med **HEILO**, PURE ECO WOOL, NATURAL LANOLIN WOOL, FALK og LERKE etter samme oppskrift.


Strikkefasthet: 22 masker i glattstrikk på pinne nr 4 = 10 cm

50 gram = ca 100 meter

10  
22

4

50 gram = ca 100 meter



- Ullvugge 30 °C
- Bruk vaskemiddel for ull/silke
- Bruk ikke skyllemiddel
- Tørkes flatt



**House of Yarn** er et norsk merkevarehus og totalleverandør av kvalitetsgarn, design og accessoarer til faghandel og kjedebutikker i Norge og Norden.

[houseofyarn.no](http://houseofyarn.no)

# HOUSE *of* YARN



[dustorealpakka.no](http://dustorealpakka.no)



[dalegarn.no](http://dalegarn.no)



[knitathome.no](http://knitathome.no)



[gjestal.no](http://gjestal.no)

FØLG HOUSE OF YARN OG VÅRE BRANDS PÅ SOSIALE MEDIER



HOUSEOFYARN.NO  
DUSTOREALPAKKA  
DALEGARN.NO  
GJESTALGARN



HOUSEOFYARN\_NORWAY



HOUSEOFYARN

---

FORHANDLERINFORMASJON