



DALE
GARN

HOUSE of YARN

NORA GENSER

MODELL 349-02

LERKE



#DALEGARN #DG
#HOUSEOFYARN_NORWAY

349.02 NORA GENSER

DESIGN	Kari Haugen				
GARN	LERKE 53 % merinoull, 47 % egyptisk bomull, 50 gram = ca 115 meter				
STØRRELSER	6 mnd	(1)	2-3	(4)	år
PLAGGETS MÅL					
Overvidde ca	54	(60)	65	(73)	cm
Hel lengde ca	28	(32)	36	(40)	cm
Ermelengde ca	17	(20)	25	(28)	cm
GARNFORBRUK					
Dus gammelrosa 8104	2	(3)	3	(4)	nøster
Jadegrønn 8101	1	(1)	1	(2)	nøster
Halvbleket hvit 0017	1 nøste alle størrelser				
Syrlig gul 8100	1 nøste alle størrelser				
PINNEFORSLAG	Liten rundp og strømpep nr 3,5 og 4 Heklenål nr 3 (til kant rundt splitten)				
TILBEHØR	1 knapp				
STRIKKEFASTHET	22 m glattstrikk på p nr 4 = 10 cm				

Alternativt garn: FALK, PURE ECO WOOL, NATURAL LANOLIN WOOL eller HEILO

Sjekk strikkefastheten ved å strikke en prøvelapp. Tell antall m pr 10 cm, har du flere m enn oppgitt, skift til tykkere p. Har du færre m, skift til tynnere p.

FORKORTELSER	r = rett, vr = vrang, m = maske, p = pinner, kjm = kjemdemaske, fm = fastmaske
---------------------	--

BOLEN

Legg opp 120 (132) 144 (162) m med jadegrønn på rundp nr 3,5 og strikk vrangbord rundt med 1 r, 1 vr til arbeidet måler 2,5 (2,5) 3 (3,5) cm.

Skift til p nr 4 og strikk mønsteret etter diagram **A**. Strikk videre i glattstrikk med dus gammelrosa. Når arbeidet måler 15 (18) 21 (24) cm, skal mønsteret etter diagram **B** strikkes. På siste omgang av mønsteret skal det felles til ermehull: Fell av 4 m, strikk 52 (58) 64 (73) m, fell av 8 m, strikk 52 (58) 64 (73) m, fell av 4 m. Legg arbeidet til side mens ermene strikkes.



ERMENE

Legg opp 30 (32) (36) 38 m med jadegrønn på strømpep nr 3,5 og strikk vrangbord rundt med 1 r, 1 vr 3 (3) 4 (4) cm. Skift til p nr 4. Øk på første omgang 3 m jevnt fordelt og strikk mønsteret etter diagram **D**. Pass på at merket for 'midten' kommer midt oppå ermet. Etter vrangborden skal det videre økes 2 midt under ermet hver 2. cm 6 (7) 8 (9) ganger = 45 (49) 55 (59) m. Etter mønster **D** skal det strikkes glattstrikk med dus gammelrosa til arbeidet måler 14 (17) 22 (25) cm. Strikk mønsteret etter diagram **E** og fell på siste omgang 8 m midt under ermet = 37 (41) 47 (51) m. Strikk et erme til på samme måte.

BÆRESTYKKET

Sett ene ermet, forstykket, andre ermet og bakstykket inn på samme rundp nr 4 = 178 (198) 222 (248) m. La omgangen begynne bak, med venstre erme (etter bakstykket).

Strikk rundt mønsteret etter diagram **C**. **NB!** De første 3 omgangene skal ikke strikkes i størrelse 6 mnd. Fell som angitt på diagrammet, og fell i tillegg på siste omgang 2 m midt bak slik at det blir splitt = 106 (114) 130 (154) m. Videre strikkes glattstrikk fram og tilbake. Strikk 1 p med dus gammelrosa og fell 33 (37) 19 (27) m jevnt fordelt = 73 (77) 111 (127) m igjen. Størrelse 6 mnd og 1 år avsluttes her. Størrelse 2-3 (4) år: Strikk 4 (8) p til med dus gammelrosa og fell på siste p 28 (40) m jevnt fordelt = 83 (87) m igjen. Alle størrelser: Skift til p nr 3,5 og strikk vrangbord med 1 r, 1 vr 4 (4) 5 (5) cm. Fell av litt løst.

MONTERING

Brett halskanten dobbel mot vrangen og sy til med løse sting. Sy igjen hullene under ermene.

HEKLE KANT RUNDT SPLITTEN BAK


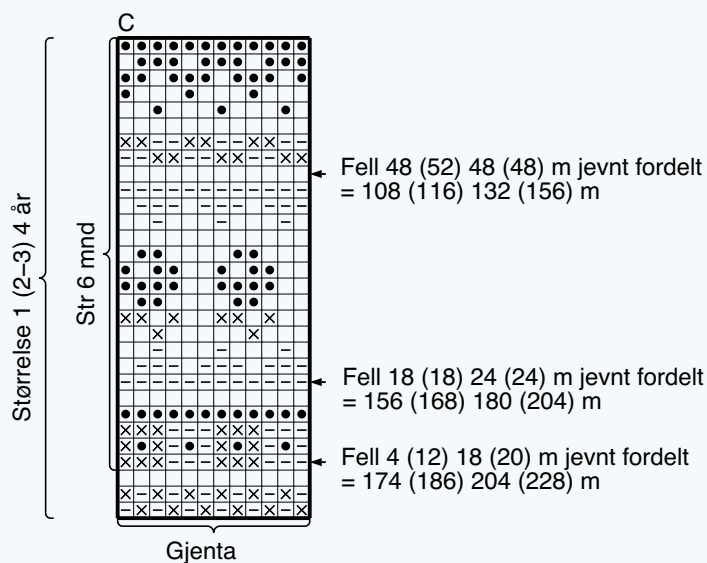
Bruk dus gammelrosa og heklenål nr 3.

1 rad: Begynn øverst på halskanten og hekle fm hele veien rundt splitten.

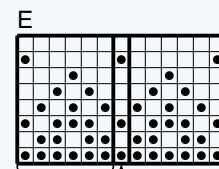
2. rad: Hekle en hempe slik: 1 kjm, 4-5 lm (antall lm tilpasses størrelsen på knappen), 1 kjm. Klipp av garnet og fest endene godt.



DIAGRAM A, B, C, D, E



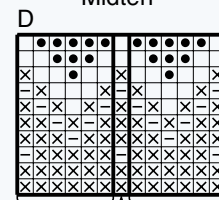
Gjenta



Gjenta mot venstre
Midten
Gjenta mot høyre



Gjenta



Gjenta mot venstre
Midten
Gjenta mot høyre

- Halvbleket hvit 0017
- Dus gammelrosa 8104
- Syrlig gul 8100
- Jadegrønn 8101

GARN BRUKT I DENNE OPPSKRIFTEN



LERKE

53 % merinoull
47 % egyptisk bomull
Produsert i EU/Italia

LERKE er et mykt og slitesterkt helårsgarn i fin ull- og bomullsblending. Dette er et godt alternativ til finere strikkeplagg og når du synes ren ull er for varmt.

LERKE er et supert garnvalg til topper, jumpere, kardigans, gensere og kofter både til voksne og barn, og er like fint til strikking og hekling. Vi anbefaler **LERKE** til alle typer babyklær og -tepper også.

NB! Husk at du kan strikke med **LERKE**, **FALK**, **PURE ECO WOOL**, **NATURAL LANOLIN WOOL** og **HEILO** etter samme oppskrift.

Strikkefasthet: 22 masker i glattstrikk
på pinne nr 4 = 10 cm

50 gram = ca 115 meter

10
22



50 gram = ca 115 meter



- Ullvugge 30 °C
- Bruk vaskemiddel for ull/silke
- Bruk ikke skyllemiddel
- Tørkes flatt

House of Yarn er et norsk merkevarehus og totalleverandør av kvalitetsgarn, design og accessoarer til faghandel og kjedebutikker i Norge og Norden.

houseofyarn.no

HOUSE *of* YARN



dustorealpakka.no



dalegarn.no



knitathome.no



gjestal.no

FØLG HOUSE OF YARN OG VÅRE BRANDS PÅ SOSIALE MEDIER



HOUSEOFYARN.NO
DUSTOREALPAKKA
DALEGARN.NO
GJESTALGARN



HOUSEOFYARN_NORWAY



HOUSEOFYARN

FORHANDLERINFORMASJON