



MODELL | 357-08

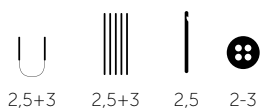
@mrsdrange

# SIRDALS- KJOLEN

PURE ECO BABY WOOL



#dalegarn #houseofyarn\_norway #MrsDrange



# MODELL 357 | 08

## SIRDALSKJOLEN



**GARN BRUKT I DENNE OPPSKRIFTEN:**  
PURE ECO BABY WOOL 100% økologisk ull,  
50 gram = ca 160 meter

<b>DESIGN</b>	Olaug Kleppe				
<b>STØRRELSE</b>	0-3 (3-6) 6-9 mnd (1) 2 (4) år				
<b>PLAGGETS MÅL</b>					
Overvidde ca	45 (48)	51	(54)	57 (60)	cm
Hel lengde ca	30 (34)	38	(42)	46 (52)	cm
Ermelengde ca	16 (17)	18	(20)	23 (26)	cm
<b>GARNFORBRUK</b>					
Korngul 1309	3 (3)	4	(4)	5 (5)	nøster
Natur 1301	1 (1)	1	(1)	2 (2)	nøster
<b>PINNEFORSLAG</b>	Liten rundp og strømpep nr 2,5 og 3 Heklenål nr 2,5				
<b>TILBEHØR</b>	2 (2)	3	(3)	3 (3)	knapper til splitt i ryggen
<b>STRIKKEFASTHET</b>	28 m glattstrikk på p nr 3 = 10 cm				

### Alternativt garn: BABY ULL

#### Slik finner du riktig størrelse:

1. Ta mål av et strikkeplagg som passer.
2. Sammenlign målene med oppskriften.
3. Velg størrelse ut fra overvidden på bolen.
4. Lengde på bol og ermer kan du strikke lenger eller kortere ved behov.

#### Sjekk strikkefastheten ved å strikke en prøvelapp.

**Tell antall m pr 10 cm, har du flere m enn oppgitt, skift til tykkere p. Har du færre m, skift til tynnere p.**

**FORKORTELSER** r = rett, vr = vrang, m = maske,  
p = pinne, fm = fastmasker

© House of Yarn AS

Kopiering og publisering av materiale og oppskrifter, eller bruk av dette i næringsøyemed, er ikke tillatt uten avtale med House of Yarn AS.







## KJOLE

Legg opp 200 (220) 240 (260) 280 (300) m med korngul på rundp nr 2,5. Strikk 8 omganger glattstrikk rundt og 1 omgang vr (= brettekant). Skift til rundp nr 3 og strikk 8 omganger glattstrikk. Videre strikkes mønster etter diagram **A** (omgangene starter i den ene siden). Etter mønsteret strikkes det videre med korngul, **samtidig** på 2. omgang felles 11 (19) 27 (32) 40 (48) m jevnt fordelt = 189 (201) 213 (228) 240 (252) m. Når arbeidet måler 20 (23) 27 (30) 33 (38) cm fra brettekanten, strikkes neste omgang slik: \*1 r 2 r sammen\*, gjenta fra \*-\* omgangen rundt = 126 (134) 142 (152) 160 (168) m. Strikk 1 omgang vr, deretter hullrad slik: \*2 r sammen, 1 kast\*, gjenta fra \*-\* omgangen rundt, strikk 1 omgang vr.

Neste omgang strikkes slik: Fell av 5 m til ermehull, strikk 53 (57) 61 (66) 70 (74) m til forstykket, fell av 10 m til ermehull, strikk 53 (57) 61 (66) 70 (74) m til bakstykket og fell av de siste 5 m til ermehull.

Legg arbeidet til side og strikk ermene.

## ERMENE

Legg opp 36 (40) 40 (44) 44 (48) m med korngul på strømpep nr 2,5, sett 1 merke på begynnelsen av omgangen. Strikk 8 omganger glattstrikk rundt og 1 omgang vr (= brettekant). Skift til strømpep nr 3 og strikk 8 omganger glattstrikk, videre strikkes mønster etter diagram **B**. Fortsett med korngul, **samtidig** når arbeidet måler 5 cm fra brettekanten, økes det 1 m på hver side av merket.

Gjenta økningene på hver 2. cm i alt 5 (5) 6 (6) 9 (9) ganger = 46 (50) 52 (56) 62 (66) m. Når arbeidet måler 16 (17) 18 (20) 23 (26) cm, felles det 10 m (= 5 på hver side av merket) av midt under ermet = 36 (40) 42 (46) 52 (56) m.

Legg arbeidet til side og strikk et erme til på samme måte.

## BÆRESTYKKE

Sett alle delene inn på rundp nr 3 slik: Bakstykket, det ene ermet, forstykket og det andre ermet = 178 (194) 206 (224) 244 (260) m. Sett 1 merke i hver sammenføyning = 4 merker.

Sett også 1 merke midt bak, *dvs rundt 1 m i de 3 minste størrelser og midt mellom 2 m i de 3 største størrelser.*

Omgangene begynner ved merket midt bak. Strikk glattstrikk med korgul, **samtidig** på 2. omgang felles det til raglan ved hvert merke: Strikk til 3 m før merket, ta 1 m r løs av p, strikk 1 r, trekk den løse m over, strikk 2 r og 2 r sammen. Gjenta fellingene på hver 2. omgang. **Samtidig** etter 3 (3) 4 (4) 5 (5) fellinger, deles det til splitt midt bak. **NB!** I de 3 minste størrelser, felles merke-m av, mens i de 3 største størrelser bare deler man ved merket. Strikk videre fram og tilbake, pass på at fellingen kommer på retten. Fell til raglan i alt 14 (15) 16 (18) 20 (22) ganger = 65 (73) 77 (80) 84 (84) m. Strikk 1 p vr tilbake. Skift til rundp nr 2,5, strikk 1 p r, **samtidig** som det felles 0 (6) 8 (9) 9 (5) m jevnt fordelt = 65 (67) 69 (71) 75 (79) m. Strikk 4 p glattstrikk til halskant, 1 p r fra vrangen (= brettekant) og 4 p glattstrikk. Fell av.

## MONTERING

Brett kanten nederst på ermene, bolen og i halsen inn mot vrangen og sy til med løse sting.


Sy sammen under ermene.

Hekle 1 rad fm med heklenål nr 2,5 langs hver side av splitten midt bak, **samtidig** hekles det 2 (2) 3 (3) 3 (3) knappehemper på høyre side ved å hekle 4 lm og hoppe over 1 cm. Lag 1 hempe helt øverst og fordel de andre jevnt nedover.

Klipp 2 tråder korgul på ca 3 meter. Tvinn en snor og slå en knute i hver ende. Trekk snoren inni hullraden, begynn og slutt midt foran.

Sy i knappene.

DIAGRAM A, B



□ Korgul 1309  
 ■ Natur 1301

# Garn brukt i denne oppskriften

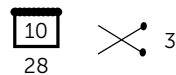


**PURE ECO BABY WOOL** er et 4-tråds ekstra mykt og naturlig garn i ren, ny ull som har beholdt ullas opprinnelige egenskaper. Det betyr maksimal elastisitet og god varme- og isolasjonsevne selv når plagget er vått.

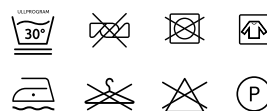
**Pure ECO Baby Wool** passer til alle typer strikkeplagg, og blir like flott uansett strikketeknikk. På grunn av egenskapene anbefales garnet spesielt til baby og barn, og til alle som verdsetter plagg i den aller beste ullkvaliteten. **Pure ECO Baby Wool** er førstevalget til finstrikk, kardigans, fin-kofter og skjørt til små og store.

Til **Pure ECO Baby Wool** kan du bruke Sonett Ullkur med lanolin. Lanolin er naturlig ullfett som er mykgjørende, øker ullas selvrensende egenskaper og gjør plagget fuktavstøtende. Det gir deg ullplagg med de aller beste bruksegenskapene til bleiebukser, ull-undertøy, sokker og alle typer plagg til sport og fritid. **Pure ECO Baby Wool** kan toves.

**NB!** Husk at du kan strikke med **Pure ECO Baby Wool** og **Baby Ull** etter samme oppskrift.



50 gram = ca 160 meter



- Ullvugge 30 °C
- Vrenses før vask
- Bruk vaskemiddel for ull/silke
- Bruk ikke skyllemiddel
- Tørkes flatt



**House of Yarn** er et norsk merkevarehus og totalleverandør av kvalitetsgarn, design og accessoarer til faghandel og kjedebutikker i Norge og Norden.

[houseofyarn.no](http://houseofyarn.no)

# HOUSE *of* YARN



[dustorealpakka.no](http://dustorealpakka.no)



[dalegarn.no](http://dalegarn.no)



[knitathome.no](http://knitathome.no)



[gjestal.no](http://gjestal.no)

## FØLG HOUSE OF YARN OG VÅRE BRANDS PÅ SOSIALE MEDIER



HOUSEOFYARN.NO  
DUSTOREALPAKKA  
DALEGARN.NO  
GJESTALGARN



HOUSEOFYARN\_NORWAY



HOUSEOFYARN

---

## FORHANDLERINFORMASJON