



DALE
GARN

HOUSE of YARN

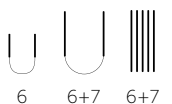
MODELL | 360-16

TWINKLE LITTLE STAR

LINE LANGMO PÅFUGL, KIDSILK ERLE & BLING



#dalegarn #DG
#houseofyarn_norway



6 6+7 6+7

360-16



TWINKLE LITTLE STAR



GARN BRUKT I DENNE OPPSKRIFTEN:

LINE LANGMO PÅFUGL 73 % mohair, 22 % ull, 5 % polyamid, 50 gram = ca 90 meter
 KIDSILK ERLE 56 % mohair, 26 % silke, 18 % ull, 50 gram = ca 325 meter
 Du Store Alpakka BLING 100 % polyester, 50 gram = 350 meter

DESIGN Line Langmo by House of Yarn

STØRRELSER S (M) L (XL)

PLAGGETS MÅL

Overvidde ca	110	(120)	130	(140)	cm
Hel lengde ca	68	(69)	71	(72)	cm
Ermelengde ca	45 cm (likt alle størrelser)				

GARNFORBRUK

PÅFUGL					
Grønn 7872*	4	(5)	5	(6)	nøster
ERLE					
Svart 0090	2 nøster til alle størrelser				
Svart m/sølv 0091	2 nøster til alle størrelser				
BLING					
Svart 3002	1 spole til alle størrelser				
Sølvgrå 3006	1 spole til alle størrelser				

* Se alternative farger på side 4

PINNEFORSLAG Stor rundp og strømpep nr 6 og 7
Liten rundp nr 6

STRIKKEFASTHET 12 m glattstrikk med 1 tråd PÅFUGL eller 2 tråder ERLE på p nr 7 = 10 cm

Oppskrift utarbeidet av Trine Lise Høyseth.

Slik finner du riktig størrelse:

1. Ta mål av et strikkeplagg som passer.
2. Sammenlign målene med oppskriften.
3. Velg størrelse ut fra overvidden på bolen.
4. Lengde på bol og ermer kan du strikke lenger eller kortere ved behov.

Sjekk strikkefastheten ved å strikke en prøvelapp. Tell antall m pr 10 cm, har du flere m enn oppgitt, skift til tykkere p. Har du færre m, skift til tynnere p.

FORKORTELSER r = rett, vr = vrang, m = maske, p = pinne

© House of Yarn AS

Kopiering og publisering av materiale og oppskrifter, eller bruk av dette i næringsøyemed, er ikke tillatt uten avtale med House of Yarn AS.

FARGER

Farge 1 = 1 tråd grønn PÅFUGL.

Farge 2 = 1 tråd svart ERLE med sølv + 1 tråd svart BLING + 1 tråd sølvgrå BLING (= 3 tråder).

Farge 3 = 1 tråd svart ERLE + 1 tråd svart ERLE med sølv (= 2 tråder).

STRIPER

***Farge 2:** Strikk 1 omgang r og 3 omganger vr.

Farge 3: Strikk glattstrikk i ca 8,5 cm.

Farge 2: Strikk 1 omgang r og 3 omganger vr.

Farge 1: Strikk glattstrikk i ca 8,5 cm*.

Gjenta fra *-*.

BOLEN

Legg opp 132 (144) 156 (168) m med **farge 1** på rundp nr 6 og strikk rundt: 1 omgang vr, 1 omgang r og 1 omgang vr. Skift til rundp nr 7 og fortsett med glattstrikk til arbeidet måler ca 8,5 cm. Fortsett med **STRIPER**, gjenta fra *-* i alt 3 ganger, siste stripe med **farge 1** strikkes til ferdig mål.

Samtidig når arbeidet måler ca 48 cm, deles arbeidet i hver side med 66 (72) 78 (84) m til for- og bakstykke.

Strikk hver del ferdig for seg.

FORSTYKKET

Fortsett med glattstrikk og **STRIPER** til arbeidet måler 62 (63) 64 (65) cm. Fell av de midterste 20 (22) 24 (26) m til hals og strikk hver side ferdig for seg. Fell videre til halsen på hver 2. p 2,1,1,1 m (likt alle størrelser) = 18 (20) 22 (24) skulderm. Strikk til arbeidet måler 68 (69) 71 (72) cm. Fell av. Strikk den andre siden på samme måte, men speilvendt.

BAKSTYKKET

Fortsett med glattstrikk og **STRIPER** til arbeidet måler 66 (67) 69 (70) cm. Fell av de midterste 28 (30) 32 (34) m til nakken og strikk hver side ferdig for seg. Fell 1 m til nakken på neste p = 18 (20) 22 (24) skulderm.

Strikk til arbeidet måler 68 (69) 71 (72) cm. Fell av.

Strikk den andre siden på samme måte, men speilvendt.

ERMENE

Legg opp 30 (32) 34 (36) m med **farge 1** på strømpep nr 6 og strikk rundt: 1 omgang vr, 1 omgang r og 1 omgang vr. Sett 1 merke midt under ermet. Skift til strømpep nr 7 og fortsett med glattstrikk til arbeidet måler 5 cm. Videre strikkes **STRIPER**, gjenta fra *-* i alt 2 ganger, siste stripe med **farge 1** strikkes til ferdig mål. **Samtidig** når arbeidet måler 8 cm, økes det 1 m på hver side av merket. Gjenta økningene på hver 4. (4.) 3. (3.) cm i alt 9 (9) 11 (11) ganger = 48 (50) 56 (58) m. Strikk til arbeidet måler ca 45 cm. Fell av. Strikk et erme til på samme måte.

MONTERING

Sy sammen på skuldrene.

HALSKANT


Strikk opp ca 75 til 85 m med **farge 1** på rundp nr 6 rundt halsen. Strikk 1 omgang vr, 1 omgang r og 1 omgang vr. Fell løst av. Sy i ermene.



Alternative farger

HVA ER DIN FAVORITT?

Sjekk ut vårt fargekart på dalegarn.no og se mulighetene for ulike fargesammensetninger. Vi har strikket noen prøver på Twinkle Little Star-genseren, med 4 varianter i tillegg til den du ser i oppskriften. **Det er kun LINE LANGMO PÅFUGL-garnet som her er endret,** de andre garn/farger er like som i grunnoppskriften.



LINE LANGMO PÅFUGL Petrol 7906



LINE LANGMO PÅFUGL Oransje 7903




LINE LANGMO PÅFUGL Rødlilla 7904



LINE LANGMO PÅFUGL Blålilla 7905

Garn brukt i denne oppskriften

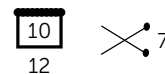
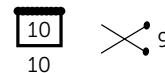


Line Langmo STYLE YOUR SOUL PÅFUGL

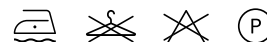
73 % mohair 22 % ull
5 % polyamid
Produsert i EU/Italia

LINE LANGMO PÅFUGL er et eksklusivt, langfibret og børstet mohairgarn. Dette gir superlette og luftige plagg som er elastisk, ikke siger og holder fasongen perfekt. Vi anbefaler **Påfugl** til alle typer lekre moteplagg, oversized gensere, jakker og flott tilbehør til både voksne og barn.


TIPS! Påfugl egner seg godt til samstrikk med mange andre Dale-garn. Miks for eksempel **Påfugl** og **Alpakka Space Dye**. Det gir lette og delikate plagg i flotte meleringer og er perfekt til enkel rille- og strukturstrikk.



50 gram = ca 90 meter



- Ullvugge 30 °C
- Bruk vaskemiddel for ull/silke
- Bruk ikke skyllemiddel
- Tørkes flatt
- Vrenges før vask




KIDSILK ERLE

56 % mohair
26 % silke 18 % ull
Produsert i EU/Romania


KIDSILK ERLE er et luftig, børstet mohairgarn i luksusklassen som blir til lekre, florlette og myke plagg. Bruk det enten alene eller prøv å strikke det sammen med andre garnkvaliteter. Enten lagt dobbelt, som mønstereffekt sammen med et rundspunnet ullgarn eller alpakka. Husk at den oppgitte strikkefastheten er veiledende, og at du kan strikke **Kidsilk Erle** med tynnere eller tykkere pinner alt etter hvilket resultat du ønsker.



50 gram = ca 325 meter



- Ullvugge 30 °C
- Vrenges før vask
- Bruk vaskemiddel for ull/silke
- Bruk ikke skyllemiddel
- Tørkes flatt



EFFEKTTRÅD BLING

100 % polyester

BLING er en tynn effektråd som kan brukes sammen med alle garnkvaliteter fra Du Store Alpakka, fra det lubne **Pus**-garnet til den tynneste **Air**-kvaliteten. Tråden er så tynn at den ikke påvirker strikkefastheten. Det er 5 cm mellom hver paljett.

TIPS: **Bling Effektråd** er perfekt å bruke på en kant, som detalj og som et innslag i mønsterstrikk, eller som et glitrende følge i hele plagget. Det er fascinerende å se hvordan overflaten skifter karakter etter hvilket garn og farge **Bling** brukes sammen med.

50 gram = ca 350 meter

Vaskeanvisning:
Følg vaskeanvisningen til garnet
Bling strikkes sammen med.

Hver gang du kjøper garn fra Du Store Alpakka støtter du **Mirasolskolen i Peru**.

House of Yarn er et norsk merkevarehus og totalleverandør av kvalitetsgarn, design og accessoarer til faghandel og kjedebutikker i Norge og Norden.

houseofyarn.no

HOUSE *of* YARN



dustorealpakka.no



dalegarn.no



knitathome.no



gjestal.no

FØLG HOUSE OF YARN OG VÅRE BRANDS PÅ SOSIALE MEDIER



HOUSEOFYARN.NO
DUSTOREALPAKKA
DALEGARN.NO
GJESTALGARN



HOUSEOFYARN_NORWAY



HOUSEOFYARN

FORHANDLERINFORMASJON