



MODELL | 296-01

SJØSTJERNE TOPP

PURE LINO



#dalegarn #DG
#houseofyarn_norway

U 
2,5+3 SILKEBÅND

296-01

Pure Lino

Nå har vi samlet fin, tidløs SOMMERSTRIKK fra Dales arkiv og byttet de gamle, utgatte garntypene med PURE LINO. Vær OBS på at ikke alle fargene du ser på bildene fins i PURE LINO. Derfor kan du velge dine egne favorittfarger. Se fargeforslag i oppskrifta eller velg selv i PURE LINO fargekartet her: www.dalegarn.no/garn/pure-lino/

SJØSTJERNE TOPP



GARN BRUKT I DENNE OPPSKRIFTEN:

PURE LINO 85 % økologisk resirkulert lin-rayon, 15 % premium naturlig lin, 50 gram = ca 120 meter

DESIGN Kari Haugen

STØRRELSER (XXS) XS (S) M (L) XL

OBS! Se **PLAGGETS MÅL** og finn riktig størrelse

PLAGGETS MÅL

Overvidde ca	(87)	93	(100)	106	(112)	119	cm
Lengde ca	(58)	60	(62)	64	(66)	67	cm

FARFORSLAG Fiolblå 818

GARNFORBRUK (250) 250 (300) 350 (400) 450 g

PINNEFORSLAG Nr 2,5 og 3

STRIKKEFASTHET 25 m = 10 cm

TILBEHØR Silkebånd, bredde 2,5 cm, lengde 160 cm.

Slik finner du riktig størrelse:

1. Ta mål av et strikkeplagg som passer.
2. Sammenlign målene med oppskriften.
3. Velg størrelse ut fra overvidden på bolen.
4. Lengde på bol og ermer kan du strikke lenger eller kortere ved behov.

Sjekk strikkefastheten ved å strikke en prøvelapp. Tell antall m pr 10 cm, har du flere m enn oppgitt, skift til tykkere p. Har du færre m, skift til tynnere p.

FORKORTELSER Side 4

© House of Yarn AS

Kopiering og publisering av materiale og oppskrifter, eller bruk av dette i næringsøyemed, er ikke tillatt uten avtale med House of Yarn AS.

Legg opp (200) 216 (232) 248 (264) 280 m på p nr 2 ½.
Strikk (9) 9 (10) 10 (10) 11 cm vrangbord 2 r, 2 vr. Bytt til
p nr 3 og øk 18 m jevnt fordelt = (218) 234 (250) 266 (282) 298
m. Strikk glattstrikk til arb måler (37) 38 (39) 40 (41) 41 cm.
Del antall m i to like deler med (109) 117 (125) 133 (141) 149 m
til hver del = forstykke + bakstykke.

BAKSTYKKE

Sett den midterste m på en tråd. Strikk videre hver side for seg
i slik: Strikk glattstrikk, men de 2 ytterste m mot ermehullet
skal være i rillestrikk. Lag V-hals ved å felle 1 m innenfor
de 2 ytterste m annenhver gang hver 2. p og annenhver
gang hver 3. p. Det felles altså 2 m i løpet av 5 p. Fell i alt (21)
23 (25) 27 (29) 31 m, men når ermehullet måler (15) 16 (17)
18 (19) 20 cm, skal skulderen skrås ved å felle annenhver
p (3,3,3,4,4,4,4,4,4) 3,4,4,4,4,4,4,4,4 (4,4,4,4,4,4,4,4,5)
4,4,4,4,4,4,5,5,5 (4,4,4,4,5,5,5,5,5) 4,4,5,5,5,5,5,5 m.

FORSTYKKE

Strikk glattstrikk rett opp (med 2 m rillestrikk mot ermehullet) til
ermehullet måler (14) 15 (16) 16 (17) 18 cm. Fell de midterste (19)
23 (27) 31 (35) 39 m. Strikk hver side for seg og fell til halsen
annenhver p 3 m 1 gang, 2 m 3 ganger og 1 m 3 ganger, men
samtidig, når ermehullet måler (15) 16 (17) 18 (19) 20 cm, skal
skulderen skrås som på bakstykket.

MONTERING OG KANTER

Sy skuldर्सømmene. Begynn ved den ene skuldर्सømmen,
strikk opp 12 - 13 m pr 5 cm hele veien rundt halsåpningen
og ta med m som ble satt på en tråd midt bak. Strikk 1 r, 1 vr,
men beregn dette slik at midtm strikkes r. Fell 1 m på hver side
av denne (midtm) hver omg. Strikk ca 1 cm og fell av.
Sy fast et silkebånd under vrangborden, øverst, på begge sider
bak. Båndet må være langt nok til å knyte en sløyfe i nakken.



Garn brukt i denne oppskriften



PURE LINO

85 % økologisk resirkulert lin-rayon,
15 % premium naturlig lin
Produsert i EU/Italia



PURE LINO er et unikt, mykt garn i 100 % lin med flott fall og svært gode bruks-egenskaper. Dette er et perfekt helårgarn. Plagg i **Pure LINO** er behagelig mot huden, puster, er svært fuktabsorberende og ideelt til all sommerstrikk. Vi anbefaler **Pure LINO** til alle strikke- og hekleprosjekter, og både til plagg og interiør.

Bruk **Pure LINO** til fine sommertopper, gensere, jakker, skjørt og kjoler, og siden det er så mykt er det nydelig til barn og babystrikk også. Det fint definerte maskebildet egner seg like godt til alle typer strukturer, rille- og hullstrikk samt fletter i tillegg til enkel glattstrikk og striper.

Pure LINO er 100 % lin som er ren plante-fiber, og er dermed et perfekt garnvalg for vegetarianere og veganere.

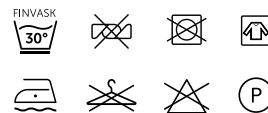
- **Pure LINO** inneholder 85 % økologisk resirkulert lin-rayon og 15 % ny, naturlig lin.
- Råvaren er 100 % lin-avfall fra tekstilproduksjon. Råmaterialet regenereres/ omdannes til ny lin-rayon-fiber og blandes med 15 % naturlig lin.
- Prosessen er sertifisert økologisk, miljøvennlig og bærekraftig.
- Teknologien er en hydrolysemetode i lukket anlegg utviklet og sertifisert av Spoerry 1866 – Sveits.
- **Pure LINO** spinnes, farges og produseres i Italia/EU.

NB! **Pure LINO** har samme strikkefasthet som **Lerke** så oppskriftene kan fint brukes om hverandre.

NB! Strikkefastheten som er oppgitt på banderolen er kun veiledende. Husk at du alltid skal følge strikkefastheten som er oppgitt i oppskriften.

10
22 3,5

50 gram = ca 120 meter



- 30 °C finvask
- Kort sentrifugering
- Vaskemiddel for finvask
- Bruk ikke skyllemiddel
- Tørkes flatt

Vanlige forkortelser

- frg = farge • m = maske
- r = rett • vr = vrang
- omg = omgang(er)
- p = pinner • arb = arb
- str = størrelse
- diagnr = diagram
- beg = begynn

House of Yarn er Nordens største merkevarerhus,
grossist og produsent av kvalitetsgarn, strikkedesign og
accessoier til faghandel og kjedebutikker.

houseofyarn.no

HOUSE *of* YARN




dustorealpakka.no




dalegarn.no



knitathome.no



gjestal.no



houseofyarn.no

CAMILLA PIHL

camillapihlstrikk.no

GULLUNGEN
garn

gullungengarn.no

#ORANSJESKJERF

oransjeskerf.no

FØLG HOUSE OF YARN OG VÅRE BRANDS PÅ SOSIALE MEDIER



[HOUSEOFYARN_NORWAY](https://www.instagram.com/houseofyarn_norway)



[HOUSEOFYARN.NO](https://www.facebook.com/houseofyarn.no)
[DUSTOREALPAKKA](https://www.facebook.com/dustorealpakka)
[DALEGARN.NO](https://www.facebook.com/dalegarn.no)
[GJESTALGARN](https://www.facebook.com/gjestalgarn)



[HOUSEOFYARN](https://www.pinterest.com/houseofyarn)

FORHANDLERINFORMASJON