



MODELL | 296-12

BLOMSTERENG KJOLE

PURE LINO



#dalegarn #DG
#houseofyarn_norway

U |
2,5+3 2,5

296-12



BLOMSTERENG KJOLE



GARN BRUKT I DENNE OPPSKRIFTEN:

PURE LINO 85 % økologisk resirkulert lin-rayon, 15 % premium naturlig lin, 50 gram = ca 120 meter

DESIGN Kari Haugen

STØRRELSER (6) 8 (10) 12 år

OBS! Se PLAGGETS MÅL og finn riktig størrelse

PLAGGETS MÅL

Overvidde ca	(68)	74	(81)	87	cm
Lengde ca	(54)	59	(64)	69	cm

FARGEFORSLAG Rose 820

GARNFORBRUK (250) 300 (300) 350 g

PINNEFORSLAG Nr 2,5 og 3
Heklenål nr 2,5

STRIKKEFASTHET 25 m = 10 cm

HEKLEFASTHET 28 m i mønsteret = 10 cm

Slik finner du riktig størrelse:

1. Ta mål av et strikkeplagg som passer.
2. Sammenlign målene med oppskriften.
3. Velg størrelse ut fra overvidden på bolen.
4. Lengde på bol og ermer kan du strikke lenger eller kortere ved behov.

Sjekk strikkefastheten ved å strikke en prøvelapp. Tell antall m pr 10 cm, har du flere m enn oppgitt, skift til tykkere p. Har du færre m, skift til tynnere p.

FORKORTELSER Se side 4

© House of Yarn AS

Kopiering og publisering av materiale og oppskrifter, eller bruk av dette i næringsøyemed, er ikke tillatt uten avtale med House of Yarn AS.

Pure Lino

Nå har vi samlet fin, tidløs SOMMERSTRIKK fra Dales arkiv og byttet de gamle, utgåtte garntypene med PURE LINO.

Vær OBS på at ikke alle fargene du ser på bildene fins i PURE LINO. Derfor kan du velge dine egne favorittfarger.

Se fargeforslag i oppskrifta eller velg selv i PURE LINO fargekartet her:
www.dalegarn.no/garn/pure-lino/

HEKLEMØNSTER

Mønsteret er deilig med 3 + 1. Legg opp en lm-rad, snu med 2 lm.

1. rad: Hekle fm.

2. rad: Snu med 1 lm og hekle fm tilbake.

3. rad: Snu med 5 lm = 1 st + 2 lm, hopp over 2 m, 1 st, *2 lm, hopp over 2 m, 1 st*, gjenta *-*.

4. rad: Snu med 3 lm = 1 st, 2 st i 1. bue, *1 lm, 3 st i neste bue*, gjenta *-*. 5. rad: 3 lm, 1 fm i lm-buen mellom 2 st-grupper, *2 lm, 1 fm i neste lm-bue, gjenta *-*, avslutt med 2 lm, 1 fm i siste st.

6. rad: Som 4. rad.

7. rad: Som 5. rad.

8. rad: Som 4. rad.

9. rad: 5 lm = 1 st + 2 lm, 1 st i lm-buen mellom 2 st-grupper, *2 lm, 1 st i neste lm-bue*, gjenta *-*, avslutt med 2 lm, 1 st i siste st.

1 rapp = 4.- 9. rad.

1. – 9. rad = ca 6 ½ cm i høyden, 1 rapp = ca 4 ½ cm i høyden.

KJOLE

Begynn nederst med den heklede delen. Legg opp (248) 269 (290) 314 lm og hekle fram og tilbake. Begynn i 3.m fra nålen og hekle (246) 267 (288) 312 fm. Hekle 2. - 9. rad som forklart over og deretter 1 gang 4. - 9. rad. Arb skal nå måle ca 11 cm. Snu etter siste rad med 2 lm. Hekle 2 fm i første bue, *1 lm, 3 fm i neste bue*, gjenta *-* ut raden. Sy sammen det heklede stykket til en ring. Videre skal det strikkes. Legg tråden under øvre kant av heklingen og bruk p nr 3. Strikk opp 1 m i hver m, men hopp over ca hver 8.-9. m slik at det blir (218) 238 (258) 278 m. Strikk 1 p vr (rett fra vrangen) og videre glattstrikk. Sett et merke i 2 m i hver side. Det blir (107) 117 (127) 137 m mellom merkene. Strikk glattstrikk rundt og fell 1 m på hver side av merkene hver 2 - 2 ½ cm (12) 13 (14) 15 ganger. Fortsett uten å øke til arb måler (41) 45 (49) 53 cm. Strikk 1 omg til hvor det felles (8) 10 (12) 14 m i hver side = (77) 83 (89) 95 m igjen til for- og bakstykke.

FORSTYKKE

Strikk glattstrikk fram og tilbake og fell til ermehull i hver side annenhver p 2 m 3 ganger og 1 m 2 ganger = (61) 67 (73) 79 m igjen. Når ermehullet måler (målt rett opp) 6 cm, skal de midterste (21) 23 (25) 27 m felles. Strikk hver side for seg og fell videre til halsen 2 m 2 ganger og 1 m 4 ganger. Strikk til ermehullet måler (13) 14 (15) 16 cm. Fell av de siste (12) 14 (16) 18 m.

BAKSTYKKE:

Fell til ermehull som på forstykket. Strikk rett opp til bakstykket er 3 cm kortere enn forstykket. Fell av de midterste (29) 31 (33) 35 m. Strikk hver side for seg og fell til nakken annenhver p 2 m 1 gang og 1 m 2 ganger. Strikk til bakstykket er like langt som forstykket. Fell av de siste (12) 14 (16) 18 m.

MONTERING OG KANTER:

Sy skuldersonnene.

Legg tråden under kanten og strikk opp 12-13 m pr 5 cm på p nr 2 ½ rundt halsåpningen. Strikk 1 omg vr og fell av.

Gjør likedan rundt ermehullene.

Garn brukt i denne oppskriften



PURE LINO

85 % økologisk resirkulert lin-rayon,
15 % premium naturlig lin
Produsert i EU/Italia



PURE LINO er et unikt, mykt garn i 100 % lin med flott fall og svært gode bruks-egenskaper. Dette er et perfekt helårsgarn. Plagg i **Pure LINO** er behagelig mot huden, puster, er svært fuktabsorberende og ideelt til all sommerstrikk. Vi anbefaler **Pure LINO** til alle strikke- og hekleprosjekter, og både til plagg og interiør.

Bruk **Pure LINO** til fine sommertopper, gensere, jakker, skjørt og kjoler, og siden det er så mykt er det nydelig til barn og babystrikk også. Det fint definerte maskebildet egner seg like godt til alle typer strukturer, rille- og hullstrikk samt fletter i tillegg til enkel glattstrikk og striper.

Pure LINO er 100 % lin som er ren plante-fiber, og er dermed et perfekt garnvalg for vegetarianere og veganere.

- **Pure LINO** inneholder 85 % økologisk resirkulert lin-rayon og 15 % ny, naturlig lin.
- Råvaren er 100 % lin-avfall fra tekstilproduksjon. Råmaterialet regenereres/ omdannes til ny lin-rayon-fiber og blandes med 15 % naturlig lin.
- Prosessen er sertifisert økologisk, miljøvennlig og bærekraftig.
- Teknologien er en hydrolysemetode i lukket anlegg utviklet og sertifisert av Spoerry 1866 – Sveits.
- **Pure LINO** spinnes, farges og produseres i Italia/EU.

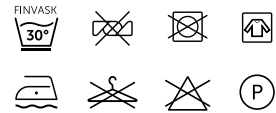
NB! **Pure LINO** har samme strikkefasthet som **Lerke** så oppskriftene kan fint brukes om hverandre.

NB! Strikkefastheten som er oppgitt på banderolen er kun veiledende. Husk at du alltid skal følge strikkefastheten som er oppgitt i oppskriften.

10
22

3,5

50 gram = ca 120 meter



- 30 °C finvask
- Kort sentrifugering
- Vaskemiddel for finvask
- Bruk ikke skyllemiddel
- Tørkes flatt

Vanlige forkortelser

- frg = farge • m = maske
- kjm = kjedemaske • lm = luftmaske
- fm = fastmaske • st = stav
- r = rett • vr = vrang
- omg = omgang(er)
- p = pinner • arb = arb
- str = størrelse
- diagn = diagram
- beg = begynn

House of Yarn er Nordens største merkevarerhus,
grossist og produsent av kvalitetsgarn, strikkedesign og
accessoarer til faghandel og kjedebutikker.

houseofyarn.no

HOUSE *of* YARN




dustorealpakka.no




dalegarn.no



knitathome.no



gjestal.no



houseofyarn.no

CAMILLA PIHL

camillapihlstrikk.no

GULLUNGEN
garn

gullungengarn.no

#ORANSJESKJERF

oransjeskerf.no

FØLG HOUSE OF YARN OG VÅRE BRANDS PÅ SOSIALE MEDIER



[HOUSEOFYARN_NORWAY](https://www.instagram.com/houseofyarn_norway)



[HOUSEOFYARN.NO](https://www.facebook.com/houseofyarn.no)
[DUSTOREALPAKKA](https://www.facebook.com/dustorealpakka)
[DALEGARN.NO](https://www.facebook.com/dalegarn.no)
[GJESTALGARN](https://www.facebook.com/gjestalgarn)



[HOUSEOFYARN](https://www.pinterest.com/houseofyarn)

FORHANDLERINFORMASJON