



MODELL | 296-17A

BÅTSMANNGENSER

KIDS

PURE LINO



#dalegarn #DG
#houseofyarn_norway

U U ||| }

2,5+3,5 2,5+3,5 2,5+3,5 HJELPEP

296-17A



Pure Lino

Nå har vi samlet fin, tidløs SOMMERSTRIKK fra Dales arkiv og byttet de gamle, utgatte garntypene med PURE LINO.

Vær OBS på at ikke alle fargene du ser på bildene fins i PURE LINO. Derfor kan du velge dine egne favorittfarger.

Se fargeforslag i oppskrifta eller velg selv i PURE LINO fargekartet her:

www.dalegarn.no/garn/pure-lino/

BÅTSMANNGENSER KIDS



GARN BRUKT I DENNE OPPSKRIFTEN:

PURE LINO 85 % økologisk resirkulert lin-rayon, 15 % premium naturlig lin, 50 gram = ca 120 meter

DESIGN Kari Haugen

STØRRELSER (6) 8 (10) 12 år

OBS! Se **PLAGGETS MÅL** og finn riktig størrelse

PLAGGETS MÅL

| | | | | | |
|---------------|------|----|------|----|----|
| Overvidde ca | (69) | 76 | (82) | 88 | cm |
| Lengde ca | (42) | 46 | (50) | 54 | cm |
| Ermelengde ca | (32) | 35 | (38) | 41 | cm |

FARGEFORSLAG

| | |
|---------|----------------|
| Farge 1 | Marineblå 819 |
| Farge 2 | Kaki beige 802 |
| Farge 3 | Hvit 801 |

GARNFORBRUK

| | | | | | |
|---------|-------|-----|-------|-----|---|
| Farge 1 | (300) | 300 | (350) | 400 | g |
| Farge 2 | (100) | 100 | (100) | 150 | g |
| Farge 3 | (50) | 50 | (50) | 100 | g |

PINNEFORSLAG Nr 2,5 og 3,5

STRIKKEFASTHET 27 m = 10 cm

Slik finner du riktig størrelse:

1. Ta mål av et strikkeplagg som passer.
2. Sammenlign målene med oppskriften.
3. Velg størrelse ut fra overvidden på bolen.
4. Lengde på bol og ermer kan du strikke lenger eller kortere ved behov.

Sjekk strikkefastheten ved å strikke en prøvelapp. Tell antall m pr 10 cm, har du flere m enn oppgitt, skift til tykkere p. Har du færre m, skift til tynnere p.

FORKORTELSER Se side 4

© House of Yarn AS

Kopiering og publisering av materiale og oppskrifter, eller bruk av dette i næringsøyemed, er ikke tillatt uten avtale med House of Yarn AS.

Legg opp med p 2 ½ med frg 2 (172) 188 (204) 220 m. Strikk 2 r, 2 vr i følgende stripemønster: 6 omg frg 2, 4 omg frg 3, 4 omg frg 1, 4 omg frg 3, 6 omg frg 2. Sett et merke i hver side med (87) 95 (103) 111 m til bakstykket og (85) 93 (101) 109 m til forstykket. Bytt til p nr 3 ½ og frg 1. Strikk 1 omg r hvor det på forstykket økes 7 m jevnt fordelt = (92) 100 (108) 116 m. Videre strikkes Mønster A som angitt i valgt str på forstykket, og dobbel perlestrikk (som en fortsettelse av sidene på Mønster A) på bakstykket. Når arb måler (27) 30 (33) 36 cm, skal for- og bakstykke videre strikkes hver for seg.

FORSTYKKE

Del antall m i to like deler og strikk hver del slik: Fell i siden til ermehull 3,3,2 m annenhver p (likt for alle str) samtidig som det felles til V-hals 1 m annenhver p (22) 23 (24) 25 ganger = (16) 19 (22) 25 m igjen. Strikk til ermehullet måler (målt rett opp) måler (15) 16 (17) 18 cm. Fell av passe stramt.

BAKSTYKKE

Fell til ermehull som på forstykket = (71) 79 (87) 95 m. Fortsett rett opp til bakstykket er 2 cm kortere enn forstykket. Fell de midterste (33) 35 (37) 39 m. Strikk hver side for seg og fell til nakken 2 m 1 gang og 1 m 1 gang. Strikk til bakstykket er like langt som forstykket. Fell av de siste (16) 19 (22) 25 m.

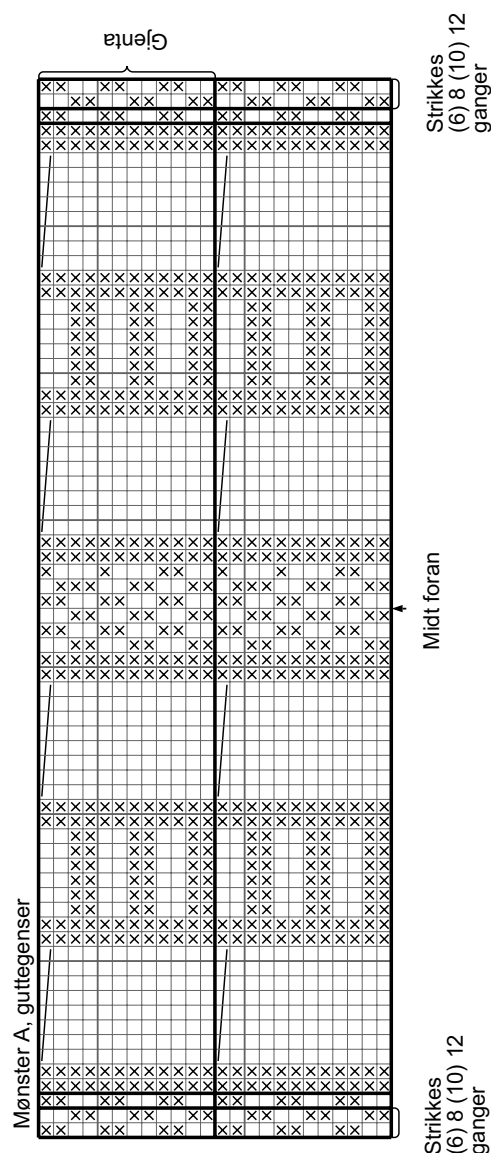
ERMER

Legg opp med frg 2 på p nr 2½ (40) 44 (48) 48 m og strikk vrangbord som til for- og bakstykke. Bytt til p nr 3 ½ og frg 1. Strikk 1 omg r hvor det økes 4 m jevnt fordelt = (44) 48 (52) 52 m. Strikk dobbel perlestrikk og øk 1 m først og sist på omg hver 1 ½ cm (16) 16 (18) 19 ganger = (76) 80 (88) 90 m. Strikk til ermet måler (32) 35 (38) 41 cm. Strikk fram og tilbake og fell 1 m i hver side hver 3. p 4 ganger. Fell av.

MONTERING OG HALSKANT

Sy skuldersømmene. Bruk frg 2 og p nr 2 ½ og begynn på den ene skulderen. Strikk opp 12-13 m pr 5 cm. Det skal være 1 m i spissen midt foran. Strikk 1 r, 1 vr rundt, i følgende stripemønster: 2 omg frg 2, 2 omg frg 3, 2 omg frg 1, 2 omg frg 3, 2 omg frg 2. Den ene m midt foran skal hele veien strikkes r og det skal hver omg felles 1 m på hver side av denne. Fell av med frg 2 når alle striper er strikket. Sy ermene i genseren.

DIAGRAM



Dobbelt perlestrikk



□ = 1 r
 x = 1 vr
 ▭ = Sett 4 m foran på hj-p, strikk 4 r, strikk m fra hj-p r.

Garn brukt i denne oppskriften



PURE LINO

85 % økologisk resirkulert lin-rayon,
15 % premium naturlig lin
Produsert i EU/Italia



PURE LINO er et unikt, mykt garn i 100 % lin med flott fall og svært gode bruks-egenskaper. Dette er et perfekt helårgarn. Plagg i **Pure LINO** er behagelig mot huden, puster, er svært fuktabsorberende og ideelt til all sommerstrikk. Vi anbefaler **Pure LINO** til alle strikke- og hekleprosjekter, og både til plagg og interiør.

Bruk **Pure LINO** til fine sommertopper, gensere, jakker, skjørt og kjoler, og siden det er så mykt er det nydelig til barn og babystrikk også. Det fint definerte maskebildet egner seg like godt til alle typer strukturer, rille- og hullstrikk samt fletter i tillegg til enkel glattstrikk og striper.

Pure LINO er 100 % lin som er ren plante-fiber, og er dermed et perfekt garnvalg for vegetarianere og veganere.

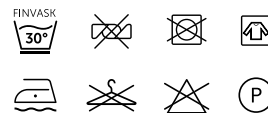
- **Pure LINO** inneholder 85 % økologisk resirkulert lin-rayon og 15 % ny, naturlig lin.
- Råvaren er 100 % lin-avfall fra tekstilproduksjon. Råmaterialet regenereres/ omdannes til ny lin-rayon-fiber og blandes med 15 % naturlig lin.
- Prosessen er sertifisert økologisk, miljøvennlig og bærekraftig.
- Teknologien er en hydrolysemetode i lukket anlegg utviklet og sertifisert av Spoerry 1866 – Sveits.
- **Pure LINO** spinnes, farges og produseres i Italia/EU.

NB! **Pure LINO** har samme strikkefasthet som **Lerke** så oppskriftene kan fint brukes om hverandre.

NB! Strikkefastheten som er oppgitt på banderolen er kun veiledende. Husk at du alltid skal følge strikkefastheten som er oppgitt i oppskriften.

10
22 3,5

50 gram = ca 120 meter



- 30 °C finvask
- Kort sentrifugering
- Vaskemiddel for finvask
- Bruk ikke skyllemiddel
- Tørkes flatt

Vanlige forkortelser

- frg = farge • m = maske
- r = rett • vr = vrang
- omg = omgang(er)
- p = pinner • arb = arb
- str = størrelse
- diagn = diagram
- beg = begynn

House of Yarn er Nordens største merkevarerhus,
grossist og produsent av kvalitetsgarn, strikkedesign og
accessoarer til faghandel og kjedebutikker.

houseofyarn.no

HOUSE *of* YARN



dustorealpakka.no




dalegarn.no



knitathome.no



gjestal.no



houseofyarn.no

CAMILLA PIHL

camillapihlstrikk.no

GULLUNGEN
garn

gullungengarn.no

#ORANSJESKJERF

oransjeskerf.no

FØLG HOUSE OF YARN OG VÅRE BRANDS PÅ SOSIALE MEDIER



[HOUSEOFYARN_NORWAY](https://www.instagram.com/houseofyarn_norway)



[HOUSEOFYARN.NO](https://www.facebook.com/houseofyarn.no)
[DUSTOREALPAKKA](https://www.facebook.com/dustorealpakka)
[DALEGARN.NO](https://www.facebook.com/dalegarn.no)
[GJESTALGARN](https://www.facebook.com/gjestalgarn)



[HOUSEOFYARN](https://www.pinterest.com/houseofyarn)

FORHANDLERINFORMASJON