



MODELL | 296-20A

LILLERILLE JAKKE

PURE LINO



#dalegarn #DG
#houseofyarn_norway

296-20A



LILLERILLE JAKKE



GARN BRUKT I DENNE OPPSKRIFTEN:

PURE LINO 85 % økologisk resirkulert lin-rayon, 15 % premium naturlig lin, 50 gram = ca 120 meter

DESIGN Olaug Kleppe

STØRRELSER (1) 2 (4) 6 år

OBS! Se PLAGGETS MÅL og finn riktig størrelse

PLAGGETS MÅL

Overvidde	(56)	60	(64)	69	cm
Lengde midt bak	(28)	32	(36)	40	cm
Ermelengde	(19)	22	(26)	30	cm

GARNFORBRUK

Rose 820 (150) 200 (250) 300 g

TILBEHØR (6) 7 (7) 8 knapper

PINNEFORSLAG Rundp eller rette p nr 3
Heklenål nr 2 ½

STRIKKEFASTHET 22 m x 44 p rettstrikk (riller) = 10 x 10 cm

Slik finner du riktig størrelse:

1. Ta mål av et strikkeplagg som passer.
2. Sammenlign målene med oppskriften.
3. Velg størrelse ut fra overvidden på bolen.
4. Lengde på bol og ermer kan du strikke lenger eller kortere ved behov.

Sjekk strikkefastheten ved å strikke en prøvelapp. Tell antall m pr 10 cm, har du flere m enn oppgitt, skift til tykkere p. Har du færre m, skift til tynnere p.

FORKORTELSER Se side 4

© House of Yarn AS

Kopiering og publisering av materiale og oppskrifter, eller bruk av dette i næringsøyemed, er ikke tillatt uten avtale med House of Yarn AS.

Pure Lino

Nå har vi samlet fin, tidløs SOMMERSTRIKK fra Dales arkiv og byttet de gamle, utgåtte garntypene med PURE LINO.

Vær OBS på at ikke alle fargene du ser på bildene fins i PURE LINO. Derfor kan du velge dine egne favorittfarger.

Se fargeforslag i oppskrifta eller velg selv i PURE LINO fargekartet her:

www.dalegarn.no/garn/pure-lino/

RETTSTRIKK (RILLER)

Alle p strikkes r

FOR- OG BAKSTYKKET

(= riller). Beg øverst i halsen og legg opp på p nr 3 (64) 72 (80) 88 m. Strikk fram og tilbake 3 p rett. Neste p (= retten) deles arb inn, samtidig som det økes raglan:

Strikk (11) 12 (13) 14 r = ene forstykket, 1 kast (= 1 m økt), 1 r (= midtm), 1 kast, (8) 10 (12) 14 r = ene erme, 1 kast, 1 r, 1 kast, (22) 24 (26) 28 r = bakstykket, 1 kast, 1 r, 1 kast, (8) 10 (12) 14 r = andre erme, 1 kast, 1 r, 1 kast, (11) 12 (13) 14 r = andre forstykke = 8 m økt på p. På vrangen strikkes r over alle m, kastene strikkes vridd r. Øk videre på samme måte på p fra retten (= annen hver p) til i alt (14) 15 (15) 16 økinger, øk så hver 4. p (2) 2 (3) 3 ganger til = i alt (16) 17 (18) 19 økinger og (192) 208 (224) 240 m. Strikk 1 p fra vrangen etter siste øking.

Del arb inn i for-, bakstykke og ermer:

Strikk (28) 30 (32) 34 m = ene forstykket, sett de neste (40) 44 (48) 52 m på en tråd = ene erme, legg opp (6) 6 (6) 8 m under ermet, strikk (56) 60 (64) 68 m = bakstykket, sett de neste (40) 44 (48) 52 m på en tråd = andre erme, legg opp (6) 6 (6) 8 m under ermet, strikk de siste (28) 30 (32) 34 m = andre forstykke = i alt (124) 132 (140) 152 m til for- og bakstykke. Fortsett med rettstrikk til arb måler oppgitt lengde midt bak. Fell av med r m.

ERMER

Sett ermene inn på p nr 3. Strikk rettstrikk fram og tilbake, men legg opp (3) 3 (3) 4 m i slutten av de to første p = i alt (46) 50 (54) 60 m. Videre felles 1 m i beg og slutten av p innenfor 1 m ca hver (2) 2 (2 ½) 2 ½ cm (7) 8 (9) 10 ganger = (32) 34 (36) 40 m igjen. Når ermet måler oppgitt lengde, fell av med r m.

MONTERING

Sy sammen ermene kant i kant og sy sammen under ermene.

FOR- OG HALSKANT


Beg nederst på høyre forstykke og hekle fra retten 1 rad fm langs høyre forkant, rundt halsen og ned langs venstre forkant. Sett merker til knappene (venstre side til jente, høyre side til gutt). Hekle en rad krepsem tilbake (= fm som hekles fra venstre mot høyre) samtidig som det hekles knapphull ved å hekle ca 4-5 lm og hoppe over 2-3 m.

Sy i knappene.



krepse-m=krepsemaske

Dette er fastmasker som hekles fra venstre mot høyre, i stedet for fra høyre mot venstre. Disse gir en fin avslutningskant.



Garn brukt i denne oppskriften



PURE LINO

85 % økologisk resirkulert lin-rayon,
15 % premium naturlig lin
Produsert i EU/Italia



PURE LINO er et unikt, mykt garn i 100 % lin med flott fall og svært gode bruks-egenskaper. Dette er et perfekt helårsgarn. Plagg i **Pure LINO** er behagelig mot huden, puster, er svært fuktabsorberende og ideelt til all sommerstrikk. Vi anbefaler **Pure LINO** til alle strikke- og hekleprosjekter, og både til plagg og interiør.

Bruk **Pure LINO** til fine sommertopper, gensere, jakker, skjørt og kjoler, og siden det er så mykt er det nydelig til barn og babystrikk også. Det fint definerte maskebildet egner seg like godt til alle typer strukturer, rille- og hullstrikk samt fletter i tillegg til enkel glattstrikk og striper.

Pure LINO er 100 % lin som er ren plante-fiber, og er dermed et perfekt garnvalg for vegetarianere og veganere.

- **Pure LINO** inneholder 85 % økologisk resirkulert lin-rayon og 15 % ny, naturlig lin.
- Råvaren er 100 % lin-avfall fra tekstilproduksjon. Råmaterialet regenereres/ omdannes til ny lin-rayon-fiber og blandes med 15 % naturlig lin.
- Prosessen er sertifisert økologisk, miljøvennlig og bærekraftig.
- Teknologien er en hydrolysemetode i lukket anlegg utviklet og sertifisert av Spoerry 1866 – Sveits.
- **Pure LINO** spinnes, farges og produseres i Italia/EU.

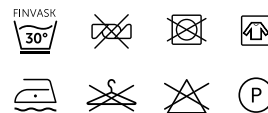
NB! **Pure LINO** har samme strikkefasthet som **Lerke** så oppskriftene kan fint brukes om hverandre.

NB! Strikkefastheten som er oppgitt på banderolen er kun veiledende. Husk at du alltid skal følge strikkefastheten som er oppgitt i oppskriften.

10
22

3,5

50 gram = ca 120 meter



- 30 °C finvask
- Kort sentrifugering
- Vaskemiddel for finvask
- Bruk ikke skyllemiddel
- Tørkes flatt

Vanlige forkortelser

- frg = farge • m = maske
- kjm = kjedemaske • lm = luftmaske
- fm = fastmaske • st = stav
- r = rett • vr = vrang
- omg = omgang(er)
- p = pinner • arb = arb
 - str = størrelse
 - diagr = diagram
 - beg = begynn

House of Yarn er Nordens største merkevarerhus,
grossist og produsent av kvalitetsgarn, strikkedesign og
accessoier til faghandel og kjedebutikker.

houseofyarn.no

HOUSE *of* YARN



dustorealpakka.no




dalegarn.no



knitathome.no



gjestal.no



houseofyarn.no

CAMILLA PIHL

camillapihlstrikk.no

GULLUNGEN
garn

gullungengarn.no

#ORANSJESKJERF

oransjeskerf.no

FØLG HOUSE OF YARN OG VÅRE BRANDS PÅ SOSIALE MEDIER



[HOUSEOFYARN_NORWAY](https://www.instagram.com/houseofyarn_norway)



[HOUSEOFYARN.NO](https://www.facebook.com/houseofyarn.no)
[DUSTOREALPAKKA](https://www.facebook.com/dustorealpakka)
[DALEGARN.NO](https://www.facebook.com/dalegarn.no)
[GJESTALGARN](https://www.facebook.com/gjestalgarn)



[HOUSEOFYARN](https://www.pinterest.com/houseofyarn)

FORHANDLERINFORMASJON