



MODELL | 395-03

# JACKIE KIDS LYS SJØGRØNN

STRIKKET I 2 TRÅDER LINE LANGMO PÅFUGL  
LINE LANGMO



#dalegarn #DG  
#houseofyarn\_norway

U U ||| }  
7 8+10 8+10 HJELPEP

# 395-03

## JACKIE KIDS LYS SJØGRØNN



### GARN BRUKT I DENNE OPPSKRIFTEN:

LINE LANGMO PÅFUGL 73 % mohair,  
22 % ull, 5 % polyamid,  
50 gram = ca 90 meter

**DESIGN** Line Langmo by House of Yarn

**STØRRELSER** 2 (4) 6 (8) 10 (12) år

**OBS!** Se PLAGGETS MÅL og finn riktig størrelse

### PLAGGETS MÅL

Overvidde ca	64	(71)	78	(84)	89	(96)	cm
Lengde ca	39	(43)	47	(50)	54	(57)	cm
Ermelengde ca	27	(31)	34	(37)	40	(43)	cm

### GARNFORBRUK

Lys sjøgrønn 7933 5 (6) 6 (7) 8 (9) nøster

**PINNEFORSLAG** Stor rundp og strømpep nr 8 og 10  
Liten rundp nr 7  
Hjelpep

**STRIKKEFASTHET** 9 m glattstrikk med 2 tråder på  
p nr 10 = 10 cm.  
13 omganger i høyden måler ca 10 cm

### Slik finner du riktig størrelse:

1. Ta mål av et strikkeplagg som passer.
2. Sammenlign målene med oppskriften.
3. Velg størrelse ut fra overvidden på bolen.
4. Lengde på bol og ermer kan du strikke lenger eller kortere ved behov.


**Sjekk strikkefastheten ved å strikke en prøvelapp.**  
**Tell antall m pr 10 cm, har du flere m enn oppgitt,**  
**skift til tykkere p. Har du færre m, skift til tynnere p.**

**FORKORTELSER** r = rett, vr = vrang, m = maske, p = pinne

**Oppskrift utarbeidet av** Brit Frafjord Ørstavik

### © House of Yarn AS

Kopiering og publisering av materiale og oppskrifter,  
eller bruk av dette i næringsøyemed, er ikke tillatt  
uten avtale med House of Yarn AS.





## HELE GENSEREN STRIKKES MED DOBBELT GARN.

### BOLEN

Legg opp 57 (63) 69 (72) 78 (84) m på rundp nr 8 og strikk 8 cm vrangbord rundt slik: 1 vr, 1 r, \*2 vr, 1 r\*, gjenta fra \*-\* til det gjenstår 1 m, strikk 1 vr. Skift til p nr 10 og strikk glattstrikk til arbeidet måler ca 25 (29) 31 (34) 35 (38) cm. **Samtidig** økes det

1 (1) 1 (2) 2 (2) m på 1. omgang = 58 (64) 70 (74) 80 (86) m. Sett et merke i hver side med 29 (32) 35 (37) 40 (43) m til hver del. Fell av 6 m (= 3 m på hver side av merket) til ermehull = 23 (26) 29 (31) 34 (37) m til for- og bakstykket. Legg arbeidet til side og strikk ermene.

### ERMENE

Legg opp 18 (18) 21 (21) 24 (24) m på p nr 8. Strikk 4 cm vrangbord rundt med 2 vr, 1 r. På siste omgang økes 2 (4) 3 (5) 4 (4) m jevnt fordelt ved å ta et kast på p. På neste omgang strikkes kastet vridd r = 20 (22) 24 (26) 28 (28) m. Skift til p nr 10 og strikk glattstrikk. Strikk til arbeidet måler 27 (31) 34 (37) 40 (43) cm. Fell av 6 m (= 3 m på hver side av merket) midt under ermet = 14 (16) 18 (20) 22 (22) m. Legg arbeidet til side og strikk et erme til på samme måte.

### BÆRESTYKKET

Sett venstre ermet, forstykket, høyre ermet og bakstykket inn på rundp nr 10 = 74 (84) 94 (102) 112 (118) m. Strikk 1 omgang glattstrikk, **samtidig** som det økes 52 (60) 71 (74) 86 (91) m jevnt fordelt = 126 (144) 165 (176) 198 (209) m. Strikk mønster etter diagram **A (A) B (B) B (B)** = 42 (48) 45 (48) 54 (57) m. La m være på p.

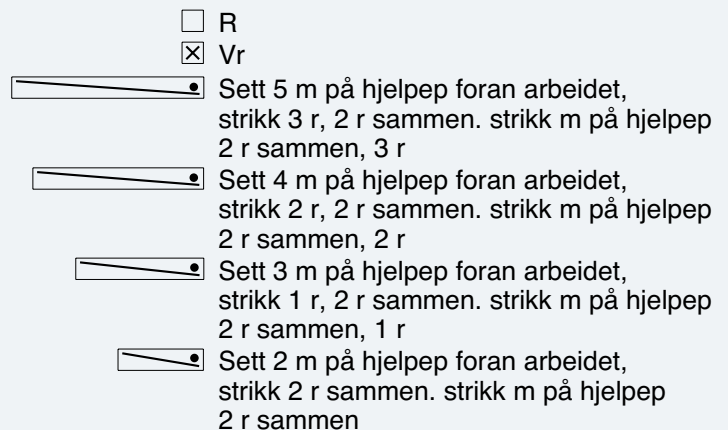
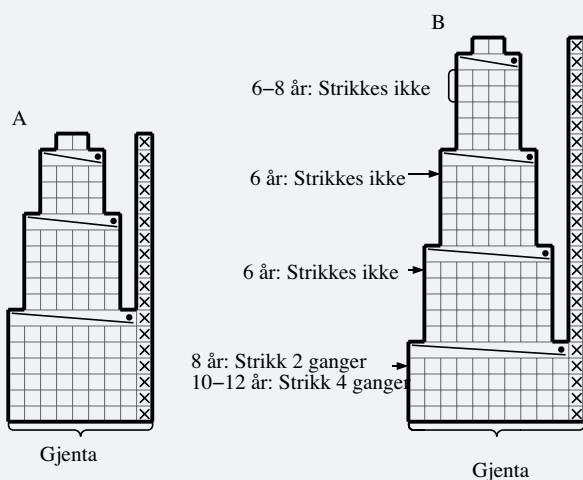
### MONTERING

Sy sammen under ermene.

### HALSKANT

Sett m inn på rundp nr 7 rundt halsen. Strikk 6 (6) 7 (7) 8 (8) cm vrangbord rundt med 1 r, 2 vr. Fell av med r og vr m. Brett halsen dobbel mot vrangen og sy til med løse sting.

DIAGRAM A, B



# Garn brukt i denne oppskriften



Line  
Langmo  
STYLE YOUR SOUL  
PÅFUGL

73 % mohair 22 % ull  
5 % polyamid  
Produsert i EU/Italia

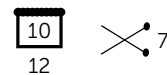
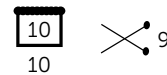
**LINE LANGMO PÅFUGL** er et eksklusivt, langfibret og børstet mohairgarn. Dette gir superlette og luftige plagg som er elastiske, ikke siger og holder fasongen perfekt. Vi anbefaler **Påfugl** til alle typer lekke moteplagg, oversized gensere, jakker og flott tilbehør til både voksne og barn.

**Tips! Påfugl** egner seg godt til samstrikk med mange andre Dale-garn. Miks for eksempel **Påfugl** og **Alpakka Space Dye**. Det gir lette og delikate plagg i flotte meleringer og er perfekt til enkel rille- og strukturstrikk.

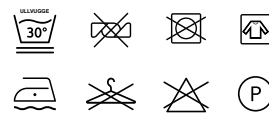
**Strikkefasthet I:** 10 masker i glattstrikk på pinne nr 9 = 10 cm.

**Strikkefasthet II:** 12 masker i glattstrikk på pinne nr 7 = 10 cm.  
50 gram = ca 90 meter.

**NB!** Strikkefastheten som er oppgitt på banderolen er kun veiledende. Husk at du alltid skal følge strikkefastheten som er oppgitt i oppskriften.



50 gram = ca 90 meter



- Ullvugge 30 °C
- Bruk vaskemiddel for ull/silke
- Bruk ikke skyllemiddel
- Tørkes flatt
- Vrenges før vask



Se også voksengenser | DG395-02

01  
02  
03  
04  
05  
06  
07  
08  
09  
10  
11  
12  
13  
14  
15  
16  
17  
18  
19  
20  
21  
22  
23  
24  
25  
26  
27  
28

House of Yarn er Nordens største merkevarerhus,  
grossist og produsent av kvalitetsgarn, strikkedesign og  
accessoarer til faghandel og kjedebutikker.

[houseofyarn.no](http://houseofyarn.no)

## HOUSE *of* YARN



[dustorealpakka.no](http://dustorealpakka.no)



[dalegarn.no](http://dalegarn.no)



[gjestal.no](http://gjestal.no)



[hoy.no](http://hoy.no)

CAMILLA PIHL

[camillapihlstrikk.no](http://camillapihlstrikk.no)

GULLUNGEN  
*garn*

[gullungengarn.no](http://gullungengarn.no)

#ORANSJESKJERF

[oransjeskerf.no](http://oransjeskerf.no)

YARNMADE

[yarnmade.no](http://yarnmade.no)

FØLG HOUSE OF YARN OG VÅRE BRANDS PÅ SOSIALE MEDIER



[HOUSEOFYARN\\_NORWAY](https://www.instagram.com/HOUSEOFYARN_NORWAY)



[HOUSEOFYARN.NO](https://www.facebook.com/HOUSEOFYARN.NO)  
[DUSTOREALPAKKA](https://www.facebook.com/DUSTOREALPAKKA)  
[DALEGARN.NO](https://www.facebook.com/DALEGARN.NO)  
[GJESTALGARN](https://www.facebook.com/GJESTALGARN)



[HOUSEOFYARN](https://www.pinterest.com/HOUSEOFYARN)

FORHANDLERINFORMASJON